

Jenny Johansson, Fritids- och folkhälsochef
Tel. 0345-18258
E-post: jenny.johansson@hylte.se

Kultur- och folkhälsonämnden

Årsbokslut 2025 – kultur- och folkhälsonämnden

Förslag till beslut

Kultur- och folkhälsonämnden godkänner årsbokslutet för 2025 och överlämnar det till kommunstyrelsen.

Beskrivning av ärendet

Kultur- och folkhälsonämnden har en budget för 2025 på 198 180 tkr och redovisar ett utfall på 197 766 tkr, vilket ger en positiv avvikelse på 414 tkr och 0,2 procent.

Kultur- och folkhälsonämnden har under året haft högre intäkter än budgeterat vilket bland annat förklaras av intäkter från migrationsverket samt inestående projektmedel. Intäktsbudgeten från migrationsverket görs med försiktighet då den är individbaserad och utfallet kan snabbt förändras under året och mellan åren. Kostnaderna för året har en negativ avvikelse med 4 012 tkr och beror delvis på en återbetalning av ett statsbidrag för yrkesvux. Vidare beror avvikelsen på höga placeringskostnader för både IFO barn och missbruksplaceringar hos IFO vuxen.

Ekonomisk konsekvens av beslutet

Beslutet har ingen ekonomisk påverkan.

Handlingar i ärendet

- Årsbokslut 2025 kultur- och folkhälsonämnden
- Årsbokslut 2025 – katalogtext KFN
- Redovisning av nyckeltal (grunduppdrag) KFN årsbokslut 2025

Beslutet skickas till

Kommunstyrelsen

Christer Grähs
Kultur- och folkhälsochef

Årsboks slut 2025

Kultur- och folkhälsonämnden

Innehåll

Verksamhetsområden	3
Viktiga händelser under året	3
Individ- och familjeomsorg för barn	3
Individ- och familjeomsorg för vuxna	6
Arbetsmarknadsenhet	6
Gymnasie- och vuxenutbildning	7
Fritid- och folkhälsa	7
Kultur och bibliotek	9
Resultatuppföljning	12
Uppföljning av mål/uppdrag	12
Skapa trygga uppväxtvillkor för kommunens barn och ungdomar	12
Ansvara för samordning och samlokalisering av kommunala verksamheter och offentliga mötesrum	13
Möjligheter till meningsfull fritid för alla kommuninvånare	13
Höja elevers resultat och betyg	14
Minska andel kommuninvånare vars ekonomi är beroende av ekonomiskt bistånd	14
Ekonomisk analys	15
Drift	15
Investering	18
Intern kontroll	19
Kurser och konferenser	19
Personalsituation	19
Framtid	20
Individ- och familjeomsorg för barn	20
Individ- och familjeomsorg för vuxna	21
Arbetsmarknadsenhet	21
Gymnasie- och vuxenutbildning	21
Fritid- och folkhälsa	21
Kultur och bibliotek	21

Verksamhetsområden

Kultur- och folkhälsoförvaltningen är uppdelat i sex övergripande områden: individ- och familjeomsorg för barn och unga, individ- och familjeomsorg för vuxna, arbetsmarknadsenhet, gymnasie- och vuxenutbildning, fritid och folkhälsa samt kultur och bibliotek.

Individ- och familjeomsorg för barn och unga svarar för:

- Mottagning och utredning av barn/ungdomar
- Familjebehandling och förebyggande arbete för barn/familjer
- Behandling av missbruk, våld i nära relation och för våldsutövare samt boendestöd till vuxna
- Handläggning och uppföljning av placerade barn
- Familjerätt och familjerådgivning
- Öppna förskolan

Individ- och familjeomsorg för vuxna svarar för:

- Ekonomiskt bistånd
- Skadligt bruk och beroende
- Våld i nära relationer och hedersrelaterat våld och förtryck
- Flyktingmottagande
- Dödsboanmälan
- Budget- och skuldrådgivning

Arbetsmarknadsenheten svarar för:

- Arbetsmarknadspolitiska insatser
- Feriejobb

Gymnasie- och vuxenutbildning svarar för:

- Gymnasieutbildning
- Vuxenutbildning

Fritid och folkhälsa svarar för:

- Örnahallens hälsocenter
- Idrottsanläggningar och föreningar
- Fritidsgårdsverksamhet
- Förebyggande arbete

Kultur och bibliotek svarar för:

- Bibliotek
- Kulturverksamhet
- Kulturskola

Viktiga händelser under året

Individ- och familjeomsorg för barn

Ny socialtjänstlag från 1 juli 2025

Inför den nya socialtjänstlagen arbetade enheten med att tänka nytt, annorlunda och förebyggande för att möta kraven i den nya lagstiftningen. Fältsekreterartjänsten utökades till en heltidstjänst.

Fältsekreterare, SSPF-samordnare och familjebehandlare informerade på skolornas föräldramöte om den nya lagstiftningen och om möjligheten till att få hjälp direkt från öppenvården utan biståndsbeslut.

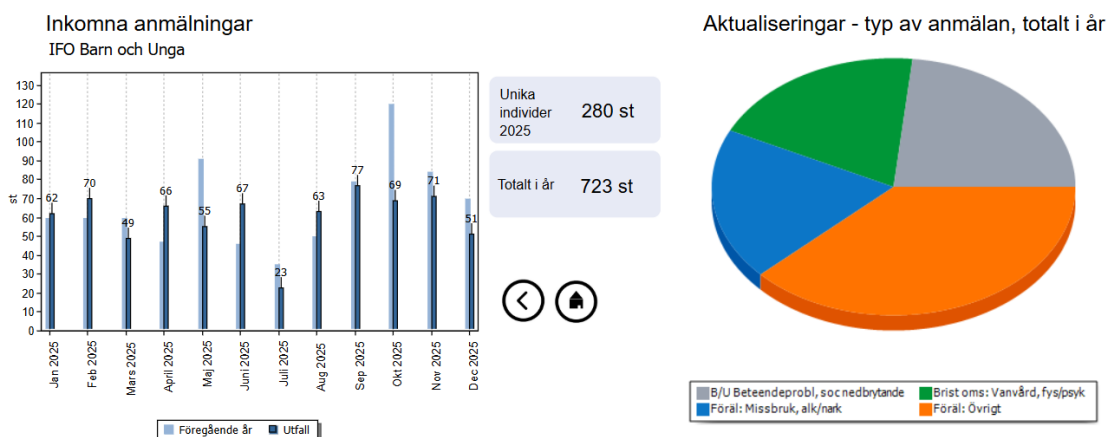
Stöd- och behandlingsteamet Lotsen öppnade en ny lokal i markplan på Storgatan 6B. Lokalen används till det öppna caféet för missbrukare samt AA-gruppen. Under hösten startades den första gruppverksamheten för våldsutsatta kvinnor och den första LFT gruppen för tonårsföräldrar.

Dialog pågår kring drop-in verksamhet i den nya lokalen på Storgatan 6B och en arbetsgrupp har tillsatts för att arbeta vidare med idén. I arbetsgruppen ingår personal från IFO Barn och unga, IFO vuxen och omsorgsförvaltningen. Enheten öppnade en rådgivningstelefon för kommunens invånare för att öka socialtjänstens tillgänglighet. Telefonen är till för föräldrar och ungdomar som behöver rådgivning och eventuellt fortsatt stöd från socialtjänstens öppenvård.

Minskat inflöde av orosanmälningar och färre utredningar

Under året har det inkommit 723 orosanmälningar. Det är minskning från 2024 då det inkom 802 orosanmälningar. De flesta anmälningar inkommer från polisen, skola/barnomsorg och sjukvården och avser framförallt missbruk hos föräldrarna, bristande omsorg i form av vanvård och våld inom familjen.

Utifrån anmälningarna har 75 utredningar inletts, varav 25 procent är inledda på grund av våld. Under föregående år inleddes 129 utredningar och då inleddes 39 procent på grund av våld. Förhoppningen är att minskningen av orosanmälningar och inledda utredningar beror på ett mer förebyggande arbetssätt utifrån den nya socialtjänstlagen. Det har gått ett halvår sedan den nya lagen trädde i kraft så det är svårt att säkerställa att minskningen beror på det förändrade arbetssättet.

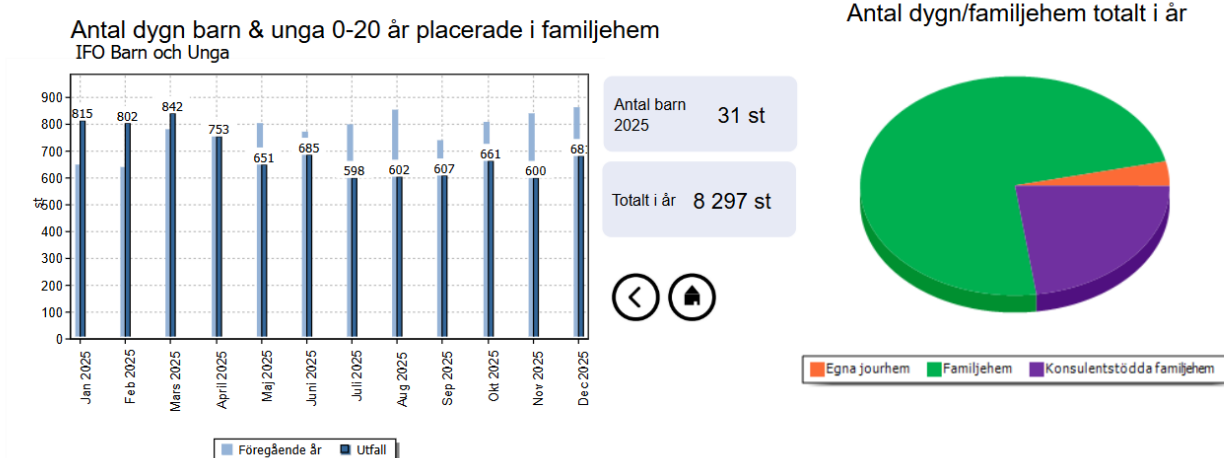


Grundutbildning i Signs of Safety, implementering och nätverksarbete

Januari 2025 genomfördes grundutbildning för IFO Barn och ungas personal i Signs of Safety. Signs of Safety är en erfarenhetsbaserad riskbedömningsmodell som utgår från kliniskt socialt arbete. Förhållningssättet utgår ifrån lösningsfokus där samarbetsalliansen mellan socialsekreteraren och familjen är en central förutsättning och där man utforskar och tar hjälp av familjens nätverk. I Signs of Safety arbetar socialsekreteraren tillsammans med familjen för att skapa en riskanalys som syftar till att på ett tydligt sätt konkretisera vad som är oron och därefter utveckla och stärka det som redan fungerar inom familjen.

Statistik för perioden juli till december visar att 40 procent av de barn och ungdomar som är placerade i familjehem är placerade i sitt nätverk. För perioden januari till juni var siffran 39 procent. Av de barn

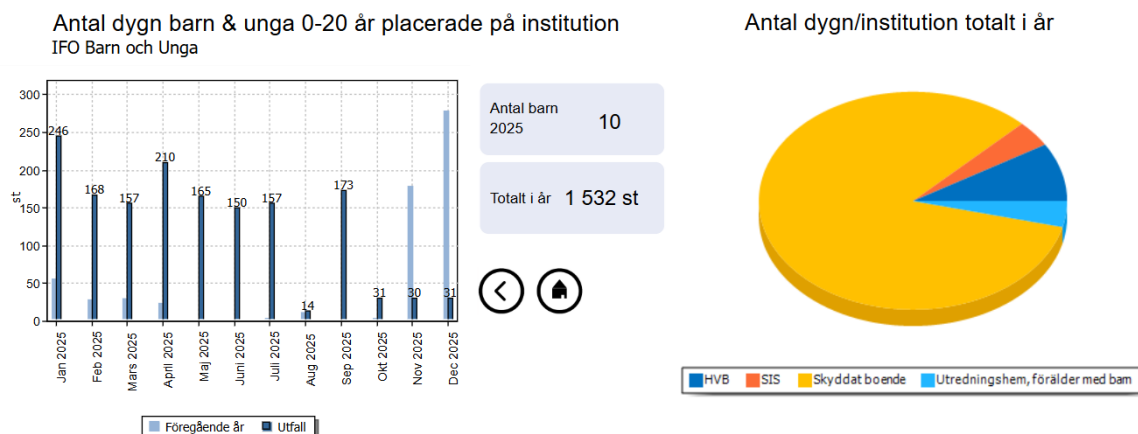
som är placerade i sitt nätverk har 17 av 20 barn kontakt med andra i sitt nätverk utöver föräldrarna. Under perioden är det tre barn som har flyttat hem varav en av dessa var placerad i sitt nätverk.



Minskade placeringar på SiS och HVB utifrån missbruk och kriminalitet

Verksamheten har fortsatt att arbeta med målsättningen att placera så lite som möjligt på HVB-hem och SiS institutioner och istället försöka hitta familjehem eller hemmaplanslösningar. Under året är antal placeringsdygn på SiS och HVB 75 dygn utifrån kriteriet missbruk och kriminalitet. 2024 var siffran 181 dygn.

Totala antalet institutionsplaceringar för delåret visas i diagrammen. I det totala antalet placeringsdygn ingår även barn på skyddat boende tillsammans med vårdnadshavare och barn som varit placerade med vårdnadshavare på utredningshem.

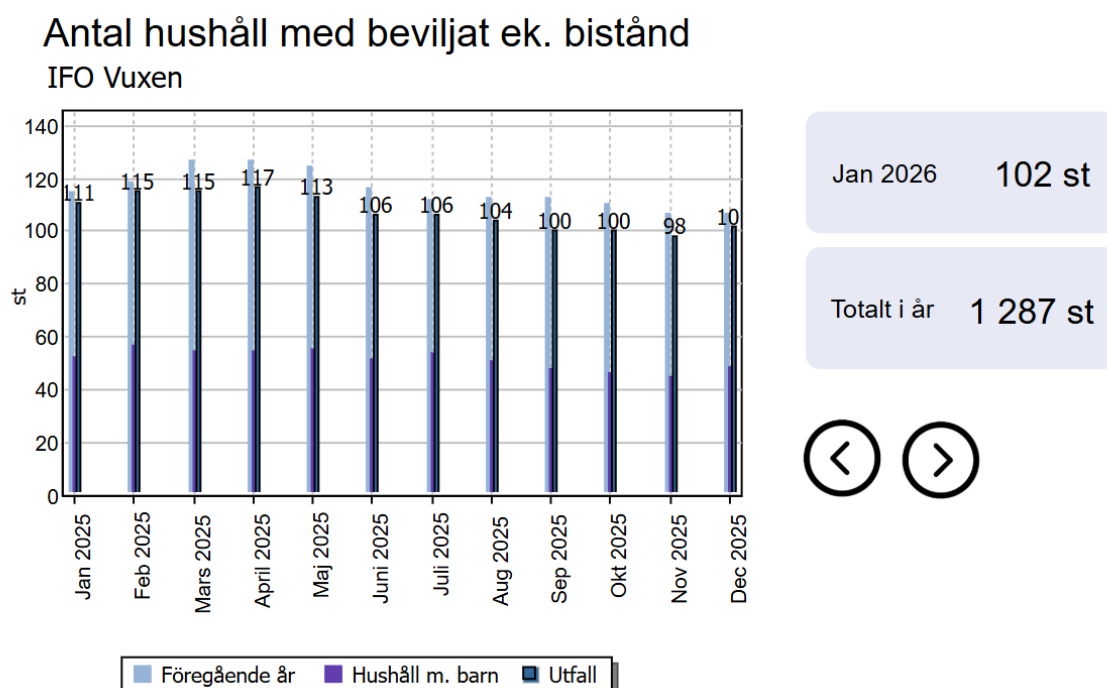


Tillsyn från arbetsmiljöverket

15 juli 2025 gjorde arbetsmiljöverket en förannmäld tillsyn av hot och våld inom myndighetsutövning på IFO Barn och unga. Resultatet av inspektionen visade att en hel del fungerar bra men att det också fanns en del som behövde förbättras. Verksamheten hade identifierat riskerna i arbetet för hot och våld men hade inte bedömt varje risk utifrån allvarlighetsgrad och sannolikhet att det kan inträffa. Vid återbesöket den 9 december avslutades ärendet då kriterierna var uppfyllda.

Individ- och familjeomsorg för vuxna

Under 2025 har antalet hushåll med ekonomiskt bistånd fortsatt att minska jämfört med tidigare år. Andelen långvariga biståndsmottagare uppgår till cirka 47 procent.



Tillgängligheten har stärkts genom minskade väntetider vid nybesök. Tidig anvisning till arbetsmarknadsinsatser sker i samverkan med arbetsmarknadsenheten, vilket bidrar till snabbare insatser för hushåll med försörjningsstöd.

Inom området beroende och missbruk har antalet ärenden minskat under året, samtidigt som antalet placeringar har ökat. Detta indikerar att de ärenden som aktualiseras ofta är mer komplexa och resurskrävande.

Antalet ärenden och placeringar kopplade till våld i nära relationer har ökat under året. Verksamheten har under 2025 övergått till regelbunden användning av systematisk uppföljning inom ramen för SKR:s arbete med Kvinnofrid.

Året präglas av minskade volymer inom vissa delar av verksamheten, men med ökad komplexitet och ett större behov av resurskrävande insatser. Utvecklingen innebär ökade krav på samverkan, kompetens och långsiktig hållbarhet i insatserna.

Arbetsmarknadsenhet

Under 2025 har totalt 147 individer deltagit i olika arbetsmarknadsåtgärder. Verksamheten har haft i genomsnitt cirka 80–85 deltagare per månad, varav en majoritet anvisats från ekonomiskt bistånd. Detta innebär att målgruppen i hög grad består av personer med långvarig arbetslöshet och sammansatta behov.

Arbetslösheten i kommunen har under året minskat något men ligger fortsatt på en relativt hög nivå. Arbetsförmedlingens närvaro i verksamheten har fortsatt att bidra till en starkt samverkan kring deltagare med målet självförsörjning.

Under året har arbetssättet med Finsamplatser implementerats i Arbetsmarknadsenheten. Uppstarten skedde den 1 juli 2025, då tre deltagare överfördes från tidigare insats i Halmstad. Under hösten har ytterligare sju deltagare påbörjat insatsen, vilket innebär att samtliga tio avtalade årsplatser har tagits i anspråk.

Implementeringen av Finsamplatser bedöms ha fungerat enligt plan. Att insatsen nu bedrivs lokalt har förbättrat tillgängligheten för deltagarna och skapat bättre förutsättningar för samordning mellan berörda aktörer. Effekterna i form av övergångar till arbete eller studier bedöms dock behöva följas över längre tid.

Gymnasie- och vuxenutbildning

Ett gediget arbete har genomförts i arbetet med tjänsteplanera lärare effektivt och att personal meddelas sina planerade kurser tidigare. Gymnasieskolan och vuxenutbildningen samläser färre kurser ihop.

Under 2025 infördes en ny kursplan för gymnasieskolan (GY25) vilket har inneburit merarbete för personal och organisation.

Gymnasieskolan

Under 2025 har verksamheten utvärderat, finjusterat och verkställt schematekniska förändringar för att säkerställa att elever inskrivna på gymnasieskolan får mer undervisningstid än enbart den lagstadgade garanterade undervisningstiden. Dessutom har inga gymnasieelever håltimmar under skoldagen.

Skolinspektionen har gjort en oannonserad tillsyn som uppföljning från föregående tillsyn. Föreläggande lades att åtgärda brister i elevers delaktighet med ordningsregler och skolans arbete mot kränkande behandling. Verksamheten har arbetat med att åtgärda bristerna.

Vuxenutbildningen

Med införandet av GY25 har vuxenutbildningen fått planera för att hantera övergångsperioden mellan den tidigare kursplanen (GY11) och GY25. Vuxenutbildningen är skyldig att hantera nya och gamla kurser parallellt fram till 2030.

När vuxna inte längre samläser kurser med gymnasiet har verksamheten haft möjlighet att planera för och erbjuda flexkurser. Det öppnar upp för elever som tidigare inte kunnat delta på plats att fullgöra studier på Kompetenscentrum istället för att söka sig till externa aktörer. Utvecklingen med flexkurser kommer att fortsättas arbetas med kommande år.

Analyser av tidigare år har visat att kursutbudet inte matchade det elevunderlag som fanns och att många kurser fick ställas in. I år har utbudet omformats, smalnats av och med färre tillfällen per verksamhetsår. Hittills har effekten varit att vuxenutbildningen inte behövt ställa in en enda kurs.

Yrkespaketet vuxenutbildningen erbjuder i vård och omsorg samt barn och fritids har uppdaterats i samband med införandet av GY25. En uppdatering i dessa yrkespaket i med bättre planerade sammanhållna kurser och praktiktider har genomförts. Det sker även ett kontinuerligt samarbete med samverkanskommunerna i region Halland för att kunna erbjuda ett brett sortiment av yrkesutbildningar.

Fritid- och folkhälsa

Örnahallens Hälsocenter

Verksamheten består av gym, gruppträning samt simhall och har totalt haft 27 507 besök under 2025. Av dessa har 12 560 besök varit till gym, 4 500 besök till gruppträning och 7 432 besök till badet.

254 barn gått i simskola, varav 166 barn i simskola och 38 barn i babysim.

Det är en tydlig minskning av antalet besök till badet och detta beror främst på att simhallen höll stängt under perioden maj till september på grund av investering till nytt styrsystem för badreningen. Verksamheten har utökat med gruppträningspass på ytterligare en veckodag, vilket har varit uppskattat av kunderna.

Idrottsanläggningar och föreningar

Under året har ett intensivt arbete pågått för att försöka hitta en överenskommelse med Rydöbruks IF för att möjliggöra en fortsatt användning för föreningen av gymnastiksal med tillhörande utrymmen. Detta är ett uppdrag nämnden fått av kommunfullmäktige.

Under sommaren uppstod en brand i Gamla Hallen. Även om byggnaden kunde räddas uppstod stora rök- och vattenskadorna. De föreningar som hade bokningar inplanerade i Gamla hallen har erbjudits tider i Kinnareds gymnastiksal och/eller Unnaryds sporthall. För närvarande pågår arbetet med att återställa Gamla hallen och i samband med den pågående återuppbyggnaden kommer man också att färdigställa delar av den sedan tidigare planerade renoveringen. I nuläget är beskedet att hallen kommer kunna öppna igen sent i vår, alternativt tidig sommar. Gamla Hallen fyller 90 år under 2026 och planering pågår för att uppmärksamma detta med en återinvigning när arbetet är klart och Gamla hallen kan öppna igen.

Fritidgårdsverksamhet

Fritidsgården i Hyltebruk har öppet fem kvällar i veckan för ungdomar från åk 7 upp till 18 år. Under 2025 har verksamheten haft 1 862 besök. Det har skett en markant ökning av antalet besökare jämfört med delårsboks slutet, och under höstterminen har verksamheten haft 956 fler besökare än under vårterminen. Fördelningen mellan flickor och pojkar har ändrats, cirka 80 procent av besökarna är pojkar och 20 procent är flickor.

Den mobila fritidsgården har fortsatt sin verksamhet en dag i veckan för mellanstadiebarn i Hyltebruk, Kinnared, Torup och Unnaryd. Under 2025 har verksamheten haft 2 145 besök, varav 52 procent pojkar och 48 procent flickor. Antalet besök har ökat med 471 besök jämfört med 2024.

Utöver den ordinarie verksamheten har fritidsgården som vanligt anordnat olika evenemang och aktiviteter, såsom Ung Kultur Möts (UKM), bilträff tillsammans med motorintresserade ungdomar samt Camp Vallsnäs.

Ungdomsträffarna där unga får möjlighet att träffa lokala beslutsfattare (kommunråd och kommunchef) har under en period haft motorintresserade ungdomar som tema på träffarna. Detta har resulterat i upprättandet av en mötesplats, på kullen vid Form och skateparken, som ungdomar med A-traktorer kan hänga på. Samverkan har skett både inom förvaltningen och med samhällsbyggnadsförvaltningen. 8 augusti var det invigning av mötesplatsen, med tipspromenad, korvgrillning och häng.

LUPP Under slutet av 2024 genomförde Hylte kommun för fjärde gången MUCF:s enkät Lokal uppföljning av ungdomspolitik (LUPP) bland elever i högstadiet och gymnasiet. Resultatet analyserades och sammanställdes under början av 2025 och har presenterats för kommunstyrelsen, nämnder och råd. Återkoppling till ungdomarna har skett via elevråd, klassråd, sociala medier och annan ungdomsdialog.

Analysen visar att ungdomar i Hylte kommun generellt mår bra och att flera aspekter av ungas levnadsvillkor, såsom skola och fritid, har förbättrats över tid. Samtidigt framkommer att unga tjejer i högre grad än killar skattar sin hälsa som sämre, samt att psykosomatiska besvär, särskilt stress och sömnproblem, har ökat. Resultaten visar även ett minskat samhällsengagemang och en lägre politisk tilltro bland unga.

För att fördjupa förståelsen av resultaten och stärka dialogen mellan unga och vuxna genomfördes i juni 2025 en LUPP-dag med deltagande av cirka 100 elever från högstadiet och gymnasiet, tillsammans med politiker och tjänstepersoner. Fokus låg på dialog kring resultatet och fortsatt utvecklingsarbete utifrån ungas perspektiv. Ungdomarna lyfte bland annat behov av mötesplatser, trygg kollektivtrafik, meningsfulla fritidsaktiviteter samt vikten av att deras röster tas tillvara.

Förebyggande arbete

Kultur- och folkhälsoförvaltningen har blivit beviljade medel från Brottsförebyggande rådet (BRÅ) för att skapa en struktur och starta upp samverkansformen SSPF (Skola, Socialtjänst, Polis, Fritid). SSPF är en frivillig samverkansform som möjliggör snabba, samordnade insatser för att stödja barn och unga i åldrarna 10–18 år som befinner sig i riskzonen för kriminalitet och/eller missbruk. Under våren rekryterades en samordnare.

Vid årsskiftet hade samordnaren 9 pågående ärenden, med en jämn fördelning av flickor och pojkar i åldrarna 12–15 år.

Trygga vuxna för trygga barn i Hylte kommun är en samverkansinsats mellan ungdomssamordnare, socialtjänst, skola, polis och fritidsverksamhet och utgör en del av kommunens förebyggande arbete. Insatsen omfattar kunskapshöjande träffar för vuxna som möter barn och unga, med fokus på aktuella frågor genom föreläsningar och dialogbaserade inslag.

Under året har träffarna behandlat teman såsom ungas utsatthet på nätet, alkohol och tobak, risk- och normbrytande beteenden, unga i kriminella nätverk samt bemötande av förändrade beteendemönster. Externa föreläsare har medverkat vid flera tillfällen, bland annat inom områdena skärmtid, sociala medier och våld i ungas relationer. Under hösten genomfördes även en workshopinriktad träff med fokus på vuxenstöd och gränssättning.

Inför kommande år planeras fyra träffar med inriktning på NPF-diagnoser och utsatthet, kost, sömn och fysisk aktivitet samt privatekonomi för barnfamiljer och unga. Verksamheten följer samhällsutvecklingen och anpassar innehåll efter identifierade behov. Deltagandet uppgår till cirka 20–40 besökare per träff.

Kultur och bibliotek

Allmänskulturen

Programsättningen för konsert- och teaterverksamhet riktad till vuxen publik har under året präglats av god tillgång till regionala och nationella aktörer som ofta på egen hand tagit initiativ till samarbete. Detta har underlättat planering och bidragit till ett varierat och kvalitativt utbud.

Under våren genomfördes tio arrangemang inom ramen för Kultur i Hylte, med totalt 1 330 besökare. Programmet omfattade musik-, teater- och dansföreställningar med både nationellt etablerade aktörer och regionala samarbeten. Ett särskilt exempel var dansföreställningen *Vilse*, som genomfördes i naturmiljö vid Bosgårdsfallet i Torup och erbjöd publiken en vandrande och platsanpassad kulturupplevelse. Under hösten genomfördes ytterligare åtta arrangemang med sammanlagt 1 140 besökare, vilket visar på ett fortsatt stabilt publikintresse.

Bibliotekets familjeföreställningar har under året även genomförts på alternativa spelplatser i kommunen, vilket möjliggjort nya möten med publik och bidragit till ökad geografisk tillgänglighet. Kulturfesten på Forum arrangerades för andra året i rad och utvecklades genom fler sammanhängande programpunkter, vilket skapade förutsättningar för längre vistelsetid och ökad publikrörlighet mellan arrangemangen.

Familjeinriktade aktiviteter såsom *Fredagskul på Forum* och olika lovaktiviteter har varit välbesökta och bidragit till att stärka kulturutbudet för barnfamiljer. Sammantaget visar året på en bred och varierad programverksamhet med god publikrespons, samtidigt som nya format och spelplatser har prövats för att nå fler invånare.

Biograf

Biografverksamheten har under året haft ett genomsnitt på 18,5 besökare per film, vilket är en minskning jämfört med föregående år. Samtidigt har flera utvecklingsinsatser genomförts. En filmklubb har startats och samlat ett trettiotal anmälningar, vilket visar på potential för fördjupad publikrelation. Antalet slutna visningar har ökat, bland annat genom samverkan med omsorgsverksamheten.

Under hösten noterades en tydlig återhämtning i publikantal, med ett genomsnitt på 27 besökare per visning jämfört med 15 under årets första åtta månader. Utvecklingen indikerar att genomförda insatser och förändrade publikbeteenden har haft positiv effekt, men också att fortsatt arbete krävs för att stärka biografens långsiktiga attraktivitet.

Kulturskolan

Ett öppet hus på Kulturskolan i augusti blev mycket välbesökt och resulterade i ökat intresse för verksamheten, fler kursbokningar och en växande kölista. Möjligheten att prova på samtliga ämnen uppskattades särskilt och bidrog till att sänka trösklarna för deltagande.

KomTek-verksamheten, med fokus på kreativ teknik och problemlösning, startade kurser för låg-, mellan- och högstadiet under våren. Kurserna för de yngre åldrarna blev i stort sett fullbokade, medan intresset från högstadiet var lågt. Under hösten erbjöds kortare och mer riktade kurser samt prova-på-aktiviteter i olika miljöer, i syfte att öka tillgänglighet och nå nya målgrupper. KomTek har även varit synligt i externa sammanhang, bland annat på Framtidsmässan. KomTek finansieras till hälften av Region Halland.

En elevenkät genomfördes som ett led i kvalitetssäkringsarbetet. Resultaten visar på hög trivsel, trygghet och övergripande nöjdhet bland deltagande elever. Samtidigt identifierades utvecklingsbehov kring elevernas möjlighet att påverka lektionsinnehållet, vilket utgör ett viktigt fokusområde framåt.

Bibliotek

Under året har Hyltebiblioteket genomfört en ommöblering med syfte att skapa mer ändamålsenliga och trivsamma miljöer, särskilt för barn och unga. Antalet sittplatser har ökat och nya funktioner, såsom studierum och tillgång till utomhusterrass, har bidragit till att besökarna stannar längre. Personalens deltagande i utbildning kring publikutveckling har stärkt arbetet med delaktighet och medborgardialog.

Biblioteken har aktivt sökt samverkan med lokala föreningar, författare och arrangörer för att stärka den lokala förankringen och nå nya målgrupper. Genom uppsökande arbete och närvaro vid externa evenemang har verksamheten breddat sitt kontaktnät och sin synlighet i kommunen.

Tematiska satsningar, såsom fröbibliotek och handarbete, har kombinerat folkbildning, kulturarv och hållbarhetsfrågor. Författarbesök, shared reading, lovaktiviteter och satsningar som *After school* har bidragit till ett varierat programutbud för olika åldersgrupper. Särskilda samarbeten med Region Halland kring föreläsningar om psykisk hälsa och neuropsykiatriska funktionsnedsättningar har lockat många deltagare och stärkt bibliotekens roll som kunskapsarena.

Språkstart

Språkstart har under året nått en mycket hög andel av målgruppen, med besök hos 95,5 procent av familjer med sexmånadersbarn. Forskning kopplad till verksamheten har fortsatt och dokumentation genom observationer och filmning har genomförts med familjernas samtycke.

Nya samverkansformer har utvecklats, bland annat genom högläsning i samband med babysim, vilket uppskattats av deltagande familjer. Bokcirkeln *Fem gånger mer kärlek*, i samarbete med socialtjänsten, har åter genomförts med god uppslutning och med barnpassning som en möjliggörande faktor.

DigidelCenter

DigidelCenter har under året erbjudit kurser med fokus på digital kompetens, säkerhet på nätet och användning av digitala tjänster vid arbetssökande. Kurserna har genomförts i samarbete med AME. Under hösten har tillgängligheten ökat genom fler öppettider och återinförd drop-in-verksamhet.

Samhällsvägledning erbjuds nu tio timmar per vecka, vilket stärker stödet till invånare i digitala och administrativa frågor.

Resultatuppföljning

Verksamheterna inom kultur och fritid fortsätter redovisa positiva resultat och den sammanlagda nöjdheten ligger på 92,5 procent. 70 procent av invånare 16–84 år uppger att de har ett bra eller mycket bra självskattat hälsotillstånd.

Inom utbildningsområdet så ligger antalet godkända elever på gymnasie- och vuxenutbildning på 69,9 procent, vilket innebär en minskning jämfört med föregående år. Nya rutiner kring betygssättning gör att statistiken påverkas och fler F registreras istället för avbrott. Den nya gymnasiereformen innebär även att det slutgiltiga betyget ändras när ett betyg på en högre nivå sätts. Det är således mer fördelaktigt för elever att läsa klart kursen, och gå vidare till nästa nivå, även om det innebär ett underkänt betyg.

48,8 procent av eleverna fullgör sin studieväg på SFI inom två år, vilket är en ökning jämfört med 20 procent föregående år. Ingen elev har registrerats inom etableringen inom mätperioden. Inkommande elev kan tas emot inom 30 dagar.

Nöjdheten med utbildningen ligger på 85,4 procent för vuxenutbildningen och 69,5 procent för gymnasieutbildningen.

13 procent av deltagarna på arbetsmarknadsenheten går vidare till arbete/studier. 56 procent upplever att de står närmare arbetsmarknaden efter start i arbetsmarknadsverksamhet.

47 procent av personer som har ekonomiskt bistånd är långtidsförsörjningstagare, vilket är en minskning jämfört med föregående år. 91 procent kommer inte tillbaka inom ett år efter avslutat försörjningsstöd. Väntetid i antal dagar från första kontakttillfälle till vid nybesök och till beslut inom försörjningsstöd har minskat från föregående år till i genomsnitt 19 dagar.

85 procent av barn mellan 0–12 år återaktualiseras inte ett år efter avslutad utredning eller insats, av 40 avslutade barnärenden har 6 barn återkommit.

88 procent av ungdomar mellan 13–20 år återaktualiseras inte ett år efter avslutad utredning eller insats, av 33 avslutade ungdomsärenden har 4 ungdomar återkommit.

Uppföljning av mål/uppdrag

Kommunfullmäktige har tilldelat kultur- och folkhälsonämnden fem politiska mål. Kultur- och folkhälsonämnden beslutade 2025-03-20 om hur nämnden skulle hantera kommunfullmäktiges mål och kopplade sex uppdrag till målen.

Skapa trygga uppväxtvillkor för kommunens barn och ungdomar

Uppdrag: Kultur- och folkhälsonämnden uppdrar åt kultur- och folkhälsoförvaltningen att förstärka den uppsökande verksamheten via fältsekreterare. Nämnden beslutar även att under året starta upp trygghetsvandringar tillsammans med föreningslivet under ”riskkvällar”.

Fältsekreterartjänsten har utökats till heltid från och med 2025.

2025-09-18 beslutade kultur- och folkhälsonämnden att införa ett ekonomiskt stöd till trygghetsvandrande föreningar, motsvarande 1 500 kronor per tillfälle. Förvaltningen har fått i uppdrag att under 2025 starta upp trygghetsvandringar för föreningar som en pilotomgång. Utvärdering ska göras och denna ska mynna ut i ett förslag om ett nytt föreningsbidrag för trygghetsvandrande föreningar som införs 2026.

Uppdrag: Kultur- och folkhälsonämnden uppdrar åt kultur- och folkhälsoförvaltningen att sammanfatta de förändringar som krävs för att anpassa nämndens verksamheter utifrån nya socialtjänstlagen samt på vilket sätt det påverkar nämndens arbete att trygga uppväxtvillkoren för kommunens barn och ungdomar.

Kultur- och folkhälsonämnden har tagit de beslut som behövdes inför att nya socialtjänstlagen trädde i kraft. Förvaltningen arbetar nu vidare med att anpassa verksamheterna och arbeta utifrån intentionerna i nya lagen.

Fältsekreteraren och öppenvårdsteamet har arbetat mer förebyggande än tidigare. Det har också erbjudits insatser utan behovsprövning för att kunna hjälpa och trygga de barn och unga som lever i social utsatthet i ett tidigt skede.

Arbetet med Signs of Safety och införandet av SSPF-samarbetet är exempel på arbetssätt som tryggar uppväxtvillkoren för barn och unga. Signs of Safety består av en lösningsfokuserad metod för samtal med föräldrar och barn där man med utgångspunkt i en värdegrund kartlägger, riskbedömer, säkerhetsplanerar och följer upp den oro som finns för barnet och vad som kan behövas för att förstärka det som fungerar med hjälp av familjen och barnets nätverk. Under implementeringsdelen har fokus lagts på att arbeta med att lyfta familjens styrkor, involvera nätverket samt använda Signs of Safetys kartläggningsverktyg i utredningsarbetet.

Ansvara för samordning och samlokalisering av kommunala verksamheter och offentliga mötesrum

Uppdrag: Kultur- och folkhälsonämnden uppdrar åt kultur- och folkhälsoförvaltningen att löpande återrapportera arbetet med allaktivitetshuset Forum.

Uppdraget har återrapporterats på nämndens sammanträden i oktober och december.

Arbetet med omställningen av Forum till ett allaktivitetshus har varit prioriterat under 2025 och ett upphandlingsunderlag har färdigställts. I arbetet har stor hänsyn tagits till byggnadens befintliga konstruktion. Planlösningen har i möjligaste mån bibehållits för att begränsa kostnaderna, vilket även minskar risken för oförutsedda utmaningar kopplade till äldre byggteknik.

Den lösa inredningen i byggnaden har inventerats och beaktats i planeringen av återbruk. Detta bedöms bidra till kostnadseffektivitet samt utgör en del av verksamhetens arbete för ökad hållbarhet.

I samverkan med utvecklings- och hållbarhetsavdelningen har ett hållbarhetslån med inriktning mot social hållbarhet beviljats. I ansökan har ungdomar identifierats som en särskilt prioriterad målgrupp, med underlag från ungdomarnas egna synpunkter, bland annat genom LUPP-undersökningen.

Parallellt med framtagandet av upphandlingsunderlaget har möjligheter till samverkan mellan verksamheter i det framtida allaktivitetshuset kartlagts, med särskilt fokus på barn och unga. I november antogs en budget som innebar förändrade förutsättningar för omställningsarbetet, vilket medförde en omprioritering av fokus. Arbetet med att ta fram ett verksamhetsprogram för våren initierades därför i december.

Möjligheter till meningsfull fritid för alla kommuninvånare

Uppdrag: Kultur- och folkhälsonämnden uppdrar åt kultur- och folkhälsoförvaltningen att sammanställa de möjligheter, i Hylte kommuns regi eller som emottar bidrag från densamma, som finns till meningsfull fritid för alla kommunens invånare samt ge förslag på möjliga förbättringar där det kan anses finnas sådana behov.

På nämndens sammanträde i oktober redovisade förvaltningen en sammanställning som fokuserade på två områden, anläggningar och aktiviteter. De föreningsaktiviteter som är listades avsåg verksamhet i föreningar som erhöll någon form av kommunalt bidrag under 2024.

För att förbättra utbudet på aktiviteter i kommunal regi har stort fokus legat på att öka ämnesbredden inom kulturskolan.

Höja elevers resultat och betyg

Uppdrag: Kultur- och folkhälsonämnden uppdrar åt kultur- och folkhälsoförvaltningen att ge förslag på förändringar och/eller förbättringar som kan göras för att höja elevers resultat och betyg.

Hylte gymnasieskola och vuxenutbildning arbetar löpande med förändringar och förbättringar som för att höja elevers resultat. Ett fokusområde som arbetats med har varit att motverka problematisk skolfrånvaro under 2025, där vårterminens frånvaro låg på 35,9 procent och höstens frånvaro sjunkit till 23 procent.

Andel godkända betyg bland gymnasieelever har under verksamhetsåret höjts med 23,9 procentenheter sedan föregående år, från 62,5 procent 2024 till 86,4 procent 2025.

Minska andel kommuninvånare vars ekonomi är beroende av ekonomiskt bistånd

Uppdrag: Kultur- och folkhälsonämnden uppdrar åt kultur- och folkhälsoförvaltningen att arbeta löpande med de slutsatser som dragits efter genomlysningen av ekonomiskt bistånd.

Antalet hushåll som har blivit beviljade ekonomiskt bistånd under 2025 har minskat med 7,6 procent jämfört med föregående år. I genomsnitt har 107 hushåll haft ekonomiskt bistånd under 2025, jämfört med i genomsnitt 116 hushåll under 2024. Under året har 81 nya hushåll tillkommit och 107 hushåll avslutats. 48 procent av hushållen är barnfamiljer, vilket innebär en ökning med 1 procentenhet jämfört med föregående år.

Arbetet bedrivs i linje med de slutsatser som dragits efter genomlysningen av ekonomiskt bistånd samt i enlighet med intentionerna i den nya socialtjänstlagen.

Ekonomisk analys

Drift

Driftsredovisning per konto, tkr

Konto	Budget 2025	Bokslut 2025	Avvikelse 2025	Bokslut 2024	Bokslut 2023
Bidrag	-17 740	-21 795	4 055	-18 287	-19 177
Övriga intäkter	-5 214	-5 585	371	-5 271	-4 499
Summa intäkter	-22 954	-27 380	4 426	-23 559	-23 676
Personalkostnader	87 807	85 103	2 704	87 307	81 494
Hyror	26 168	26 734	-566	24 164	20 525
Kapitalkostnader	866	907	-40	861	662
Övriga kostnader	106 292	112 402	-6 110	108 504	104 231
Summa kostnader	221 134	225 146	-4 012	220 836	206 913
Summa driftsredovisning	198 180	197 766	414	197 277	183 237

Tilläggsbudget/Ombudgetering	Förändring budget
Just kap.kostn/hyror enl delegationsbeslut	2 658
§71 (2025 KS0166) Löneavtal	1 767
Total	4 425

Kultur- och folkhälsonämnden har en budget för 2025 på 198 180 tkr och redovisar ett utfall på 197 766 tkr, vilket ger en positiv avvikelse på 414 tkr och 0,2 procent.

Kultur- och folkhälsonämnden har under året haft högre intäkter än budgeterat vilket bland annat förklaras av intäkter från migrationsverket samt innestående projektmedel. Intäktsbudgeten från migrationsverket görs med försiktighet då den är individbaserad och utfallet kan snabbt förändras under året och mellan åren.

Kostnaderna för året har en negativ avvikelse med 4 012 tkr och beror delvis på en återbetalning av ett statsbidrag för yrkesvux. Vidare beror avvikelsen på höga placeringskostnader för både IFO barn och missbruksplaceringar hos IFO vuxen.

Tilläggsbudget

Hylte kommuns nämnder har kompensrats för ökade lönekostnader till följd av nytt löneavtal 2025. För detta har kultur- och folkhälsonämnden fått extra budget på 1 767 tkr.

Vidare har nämnden fått kompensation för hyror och kapitalkostnader på 2 658 tkr.

Nettokostnad per verksamhet (3 positioner), tkr

Verksamhet	Budget 2025	Bokslut 2025	Avvikelse 2025	Avvikelse 2025 i %	Bokslut 2024	Bokslut 2023
Nämnds- och förvaltningsövergripande	5 019	4 724	295	5,9%	4 655	4 379
Fritid och folkhälsa	25 730	24 532	1 199	4,7%	24 318	22 225
Kultur och bibliotek	14 716	14 714	2	0,0%	13 612	9 557
IFO Barn och unga	34 493	36 096	-1 603	-4,6%	37 648	35 049
IFO Vuxen	11 547	12 936	-1 388	-12,0%	11 951	13 523
Kompetenscentrum	82 457	83 703	-1 246	-1,5%	84 217	76 786
Arbetsmarknadsåtgärder	9 787	8 184	1 603	16,4%	7 709	7 098
Total exkl. ekonomiskt bistånd	183 750	184 888	-1 138	-0,6%	184 110	168 617
Ekonomiskt bistånd	14 430	12 878	1 552	10,8%	13 167	14 620
Total inkl. ekonomiskt bistånd	198 180	197 766	414	0,2%	197 277	183 237

Nämnds- och förvaltningsövergripande

Budgetavvikelse jan-dec 2025 + 295 tkr
 Prognos okt 2025 + 300 tkr

Den positiva avvikelsen vid årets slut beror på lägre övergripande kostnader än budgeterat samt inestående projektmedel för året.

Fritid och folkhälsa

Budgetavvikelse jan-dec 2025 + 1 199 tkr
 Prognos okt 2025 + 700 tkr

Verksamhetens positiva avvikelse förklaras av lägre kostnader än budgeterat samt högre intäkter av statsbidrag. Verksamheten har också haft kostnader för lokalvård i Gamla hallen som inte utförts på grund av branden i juli månad och efterföljande sanering och renoveringsarbete. Renoveringen av badreningen på Örnahallen drog ut på tiden under sommaren, vilket delvis ledde till ett intäktsbortfall men även att intäkterna på nya årskort blev släpande. Intäkterna kom ikapp igen bättre än väntat under årets två sista månader.

Kultur och bibliotek

Budgetavvikelse jan-dec 2025 + 2 tkr
 Prognos okt 2025 + 250 tkr

Verksamheten redovisar en positiv avvikelse på 2 tkr vid årets slut. Under årets sista månader tappade Forum, både bio och konferens, budgeterade intäkter.

IFO barn och unga

Budgetavvikelse jan-dec 2025 - 1 603 tkr
 Prognos okt 2025 - 1 700 tkr

IFO barn och unga redovisar en negativ avvikelse på 1 603 tkr för året till följd av höga placeringskostnader samt konsultkostnader. Verksamheten har under året haft svårt att rekrytera personal med rätt kompetens och har därför varit i behov av konsult för att kunna utföra lagstadgad verksamhet. Verksamheten har under året även haft höga placeringskostnader och fick under våren även ett statsbidrag på 1 850 tkr för ökade placeringskostnader.

IFO Vuxen

Budgetavvikelse jan-dec 2025 - 1 388 tkr

Prognos okt 2025 - 1 400 tkr

Verksamheten redovisar en negativ avvikelse på 1 388 tkr vid årets slut. Den negativa avvikelsen beror främst på höga kostnader för missbruksplaceringar. Placeringskostnaderna redovisar en negativ avvikelse med cirka 1 960 tkr för året. Verksamheten har erhållit högre migrationsintäkter än budgeterat vilket gör årets totala avvikelse lägre.

Kompetenscentrum

Budgetavvikelse jan-dec 2025 - 1 246 tkr

Prognos okt 2025 - 1 150 tkr

Den negativa avvikelsen för året består främst av en återbetalning av ett statsbidrag för yrkesvux. Återbetalningen för året blev 1 700 tkr högre än vad som budgeterats och avsatts. Personalkostnaderna har under hösten minskat efter egna uppsägningar. Tjänsterna har delvis inte återanställts för att effektivisera inför kommande års volymminskning.

Arbetsmarknadsåtgärder

Budgetavvikelse jan-dec 2025 + 1 603 tkr

Prognos okt 2025 + 1 850 tkr

Verksamheten redovisar en positiv avvikelse vid årets slut på 1 603 tkr och förklaras av lägre kostnader på grund av vakanser inom verksamheten samt högre intäkter för arbetsmarknadsinsatser.

Ekonomiskt bistånd

Budgetavvikelse jan-dec 2025 + 1 552 tkr

Prognos okt 2025 + 1 300 tkr

Ekonomiskt bistånd redovisar en positiv avvikelse vid årets slut på 1 552 tkr. Avvikelsen beror på färre antal ärende än tidigare.

Statsbidrag

Kultur- och folkhälsonämnden	2024		2025		2026	2027	2028
	Budget	Bokfört	Budget	Bokfört	Förväntat	Förväntat	Förväntat
Kulturrådet (bibliotek)	725	680	0	73	73	0	0
Feriearbeten	200	190	250	216	250	250	250
SSPF Samordnare	0	0	672	672	672	0	0
Strategi utv o tillväxt (tillväxtmedel)	815	832	924	976	924	924	924
Validering och kartläggning	260	260	0	0	0	0	0
Krisberedskap	150	195	0	0	0	0	0
Läsa för integration	435	480	0	0	0	0	0
Lärarassistenter	463	455	463	436	463	463	463
1:e Lärare	340	170	170	170	170	170	170
Skapande skola	0	287	199	199	0	0	0
Kulturrådet (kulturskolan)	0	142	0	245	0	0	0
Hälsa och Språkutveckling	0	393	235	235	0	0	0
Stadigvarande boende	0	100	0	0	0	0	0
Socialtjänstdataregister	0	106	0	96	96	0	0
Mer läsning	0	0	130	52	0	0	0
Yrkesvux	1 400	1 400	1 400	-229	1 300	1 300	1 300
KomTek	0	0	444	341	425	0	0
Speciallärare	0	273	205	102	205	205	205
Bokstart	0	0	0	0	98	0	0
Förebyggande arbete mot hedersrelaterat våld och förtryck	0	344	0	0	0	0	0
Hållbar socialtjänst	0	650	1 616	1 616	1 616	1 616	1 616
Föräldrastöd	100	104	100	100	100	0	0
Lärarlönelyftet	171	201	171	171	171	171	171
Kulturbidrag Unmaryd	418	418	530	530	530	530	530
Migrationsverket	2 520	2 801	2 385	4 095	2 100	1 900	1 700
Kapacitetstöd	0	0	0	98			
Familjehem				1 968			
Suicidprevention	0	0	0	247	0	0	0
Förebygga o motverka brottslighet unga				469	366	0	0
Arbetsmarknadsinsatser	3 900	4 362	4 300	5 074	4 500	4 500	4 500
Summa	11 897	14 843	14 194	17 951	14 059	12 029	11 829

Kultur- och folkhälsonämnden har 2025 budgeterat för 14 710 tkr i statsbidrag varav 14 194 tkr är poster som överstiger 100 tkr. De största posterna är bland annat bidrag avseende arbetsmarknadsinsatser, migrationsmedel samt bidrag för familjehemsplaceringar. Flertalet av bidragen är individbaserade vilket kan påverka utfallet negativt. Majoriteten av bidragen kräver motprestationer som ska återredovisas där det även uppstår en kostnad motsvarande bidraget.

För posten Yrkesvux var en intäkt på 1 400 tkr för 2025 budgeterat. I utfallet för året ingår en återbetalning som blev 1 700 tkr högre än väntat.

Investerings

Investeringsprojekt, tkr	Basbudget 2025	Tilläggsbudget	Ombudgeteringar	Budget 2025	Bokslut 2025	Avvikelse 2025
Raminvestering	400		483	883	647	236
Styrsystem Örnahallen	1500			1 500	1 677	-177
Summa	0	0	0	2 383	2 324	59

Tilläggsbudget/ombudgeteringar	TB 2025	OMB 2025
§7 (2024 KS0310) Ombudg. Invest.		483
Summa	0	483

Kultur- och folkhälsonämnden har 2025 en investeringsbudget på 2 383 tkr, inklusive ombudgetering på 483 tkr från 2024. Under året har nämnden investerat för 2 324 tkr vilket ger en positiv avvikelse på 59 tkr.

Intern kontroll

I kultur- och folkhälsonämndens uppföljning av internkontrollplan för 2025 framgår att de flesta kontrollmoment är tillfredsställande eller pågående med uppföljningar och förändringar som kan bidra till bättre hantering är nödvändig. Uppföljning av intern kontroll redovisas i ett separat ärende.

Kurser och konferenser

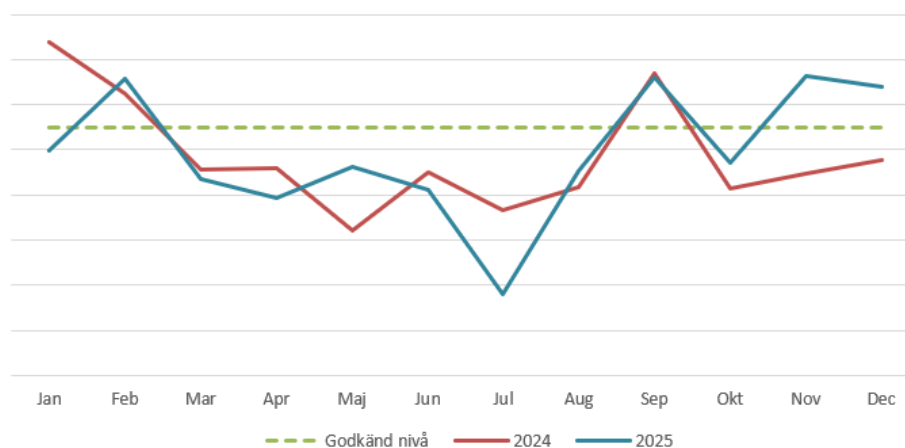
Kontouppföljning, tkr	Bokslut 2025	Bokslut 2024
Kurs och konferens	648	523
Extern representation	7	14
Intern representation	82	86
Summa	737	623

Kostnader för kurs och konferens uppgår till 737 tkr för året, vilket är 114 tkr mer jämfört med 2024. Under året har utbildningar inom föräldrastöd, riskbedömning och nya socialtjänstlagen genomförts. Utfallet består även av utbildning för kommunens familjehemsföräldrar.

Personalsituation

IFO Barn och unga har fortsatt svårt att rekrytera socialsekreterare generellt men framförallt socialsekreterare med erfarenhet av socionomyrket. Två försök har gjorts att rekrytera 1:e socialsekreterare efter att den nyrekryterade 1:e socialsekreteraren valde att avsluta sin anställning efter drygt ett halvår. Underlaget var så undermåligt så att ingen av de sökande kallades på intervju. 1:e socialsekreterarkonsult har täckt verksamhetens behov sedan 31 mars 2025.

Sjukfrånvaro i förhållande till total ordinarie arbetstid i procent
Kultur- och folkhälsonämnden



	Jan	Feb	Mar	Apr	Maj	Jun	Jul	Aug	Sep	Okt	Nov	Dec
Godkänd nivå	5,5%	5,5%	5,5%	5,5%	5,5%	5,5%	5,5%	5,5%	5,5%	5,5%	5,5%	5,5%
2024	7,4%	6,3%	4,6%	4,6%	3,2%	4,5%	3,7%	4,2%	6,7%	4,1%	4,5%	4,8%
2025	5,0%	6,6%	4,4%	3,9%	4,6%	4,1%	1,8%	4,5%	6,6%	4,7%	6,6%	6,4%
2025 varav långtid	1,8%	2,2%	1,7%	1,6%	1,8%	1,6%	0,7%	2,3%	3,6%	3,4%	3,8%	3,4%
2025 varav korttid	3,2%	4,3%	2,7%	2,3%	2,9%	2,5%	1,1%	2,2%	3,1%	1,3%	2,8%	3,0%

Sjukfrånvaro i förhållande till total arbetstid, %	Bokslut 2025	Bokslut 2024	Förändring mellan åren
Totalt för alla arbetstagare	4,9	4,8	0,1
<i>varav korttidssjukfrånvaro</i>	2,6	2,5	0,1
<i>varav långtidssjukfrånvaro</i>	2,3	2,3	0,0
Kvinnor	6,2	5,9	0,3
Män	1,9	2,6	-0,7
Personer upp till 29 år	6,7	5,6	1,1
Personer mellan 30-49år	3,0	3,6	-0,5
Personer 50år eller äldre	7,2	6,5	0,6

* Sjukdom 60 dagar eller mer av total sjukfrånvaro.

Kultur- och folkhälsoförvaltningen har en sjukfrånvaro för 2025 på 4,9 procent vilket är 0,1 procentenheter högre jämfört med 2024. Sjukfrånvaron månadsvis följer samma trend men på en något högre nivå under hösten 2025.

Arsarbetare 2025	Jan	Feb	Mar	Apr	Maj	Jun	Jul	Aug	Sep	Okt	Nov	Dec
Arsarbetare månadsavlönade	123,00	125,10	122,10	119,10	118,50	120,70	124,70	125,50	121,00	122,10	123,10	121,10
Arsarbetare timavlönad	1,27	1,71	2,33	2,64	2,46	3,90	3,80	1,98	2,88	2,25	1,95	2,50
Summa	124,27	126,81	124,43	121,74	120,96	124,60	128,50	127,48	123,88	124,35	125,05	123,60

Framtid

Individ- och familjeomsorg för barn

Den nya socialtjänstlagen ger möjlighet till förändring och målsättningen för IFO Barn och unga är att anmälningar och utredningar ska minska år 2026. För att göra socialtjänsten mer tillgänglig och attraktiv erbjuds fortsatt rådgivning via rådgivningstelefon och insatser utan behovsprövning.

Föräldragrupperna utökas och det har påbörjats ett samarbete med BUF för att få in fler handledare till gruppverksamheterna. Tankar finns om att försöka få till ett samarbete med MP-huset och genomföra föräldragrupper riktade till vårdnadshavare med utländsk bakgrund. Fungerande gruppverksamheter som ABC, LFT, MBU och gruppverksamhet för våldsutsatta kvinnor kommer att ske kontinuerligt under året.

Utifrån Signs of Safety har verksamheten inhämtat idéer om ett nytt arbetssätt för mottagningen i samband med förhandsbedömningar från Piteå kommun. Målet är att kunna erbjuda insatser direkt vid förhandsbedömningen och att familjebehandlare från öppenvården deltar på mötet.

Målsättningen är att personal från myndighetssidan ska kunna flyttas över till utförarsidan (öppenvården). Detta innebär en större öppenvård som arbetar förebyggande och behandlande utan att anställa mer personal. IFO Barn och unga ska erbjuda stöd och hjälp i ett tidigt skede och när klienterna är som mest motiverade.

Individ- och familjeomsorg för vuxna

Ett fortsatt fokus på att vidareutveckla hemmaplanslösningar för personer med riskbruk, skadligt bruk och beroende bedöms vara en viktig del i verksamheternas långsiktiga utveckling. Flexibla lösningar inom boende och sysselsättning, i kombination med tidiga och samordnade insatser, bedöms kunna stärka individens möjligheter till stabilitet och minska behovet av mer omfattande insatser över tid. Samverkan mellan verksamheter kommer fortsatt att vara en central del i detta arbete.

Arbetsmarknadsenhet

Inför 2026 bedöms behovet av samordnade, långsiktiga och förebyggande insatser fortsatt vara stort. De strukturella förbättringar som genomförts under hösten 2025, bland annat genom målgruppsinventering och utvecklad samverkan, bedöms utgöra viktiga förutsättningar för fortsatt utvecklingsarbete.

Gymnasie- och vuxenutbildning

Gymnasieskolan ser ett fortsatt inflöde av elever till IM-programmen alternativt KAA inför nästa läsår. Verksamheten satsar på att effektivisera vidare för att satsa på gymnasiet. Gymnasieskolan och kommunen bör bli bättre på att marknadsföra de nationella programmen i Hylte gymnasieskolas utbud.

Det kommunala aktivitetsansvaret (KAA) ser fortsatta utmaningar under kommande år och fokusområden är kartläggning, resursöversyn och omorganisationsarbete fortlöpande.

Vuxenutbildningens ambitioner är att utveckla och erbjuda fler uppdragsutbildningar, särskilt i samarbete med omsorgskontoret och arbetsmarknadsenheten, men även behjälpliga till privata sektorn.

Lagändringar 2026 innebär ett större utvecklingsarbete för SFI då utbildningen ska klaras av inom tre år, och utmaningar för hur det ska organiseras för elever med mindre studievana och lägre studiebakgrund.

Fritid- och folkhälsa

Hylte kommun har beviljats medel för SSPF-arbetet även under 2026. Stor vikt kommer att läggas vid det brottsförebyggande arbetet, med fokus på att utveckla meningsfull fritid för barn och unga samt att stärka fritidsgårdsverksamhetens förebyggande arbete, i linje med den nya socialtjänstlagen.

Kultur och bibliotek

Genom ett bidrag från Kulturrådet kommer Hylte bibliotek att göra en riktad insats för pappor med små barn under 2026. Aktiviteterna kommer att bygga mycket på pappornas önskemål, självklart blir Språkstart ett av sätten att nå ut till papporna. Förhoppningen är ett ökat deltagande av pappor i programverksamheten.

Hylte bibliotek har beviljats ett bidrag för ett läsfrämjandeprojekt genom Kulturrådets satsning ”Mer läsning”. Projektet riktar sig till mellanstadiebarn på deras fritid och kommer att utformas efter deltagarnas tankar och önskemål. Syftet är att öka läslust och läsförmåga, skapa en positiv bild av läsning och bibliotek och bygga relationer med målgruppen.

Under våren kommer en ny typ av arrangemang på Forum att anordnas: Scensnack. Det kommer att vara en talkshow med musikinslag, som kommer att genomföras av kulturutvecklaren med gäster. Från och med våren kommer det finnas möjlighet att ta en fika på Forum under öppettiderna för biljettförsäljning.

Våren 2026 börjar flera nya ämnen på Kulturskolan: Trumlek för åk 1–2, Pianobus för åk 1-3, Blåslek för åk 1-2, Kör för åk 2-3 samt 4-6. Ett par nya kurser vänder sig både till mellan- och högstadiet: Ge nytt liv åt ett gammalt plagg (KomTek), Skapa med lera och Oljemåleri. Inom andra ämnen än musik har kulturskolan generellt svårare att behålla eleverna på högstadienivå och därför är målsättningen att bättre anpassa verksamheten efter målgruppen.

Kultur- och folkhälsonämnden

Verksamhetsområden

Kultur- och folkhälsonämnden ansvarar för verksamhet inom individ- och familjeomsorg, arbetsmarknads, gymnasie- och vuxenutbildning, kultur och bibliotek samt fritid och folkhälsa.

Viktiga händelser under året

Ny socialtjänstlag

Införandet av nya socialtjänstlagen den 1 juli 2025 har bidragit till ett mer förebyggande och tillgängligt arbete. Fältsekreterartjänsten utökades till heltid och personal informerade vårdnadshavare om den nya lagen och möjligheten att få stöd från öppenvården utan biståndsbeslut.

Stöd- och behandlingsteamet Lotsen öppnade en ny lokal på Storgatan 6B, där öppet café, AA-grupp samt gruppverksamheter för våldsutsatta kvinnor och tonårsföräldrar startats. En rådgivningstelefon har införts för att öka tillgängligheten till socialtjänsten.

Under perioden har antalet orosanmälningar och utredningar minskat, vilket kan bero på ett mer förebyggande arbetssätt enligt den nya lagen, även om det är för tidigt att dra säkra slutsatser.

Färre på ekonomiskt bistånd

Antalet hushåll som har blivit beviljade ekonomiskt bistånd under 2025 har minskat med 7,6 procent jämfört med föregående år. I genomsnitt har 107 hushåll haft ekonomiskt bistånd under 2025, jämfört med i genomsnitt 116 hushåll under 2024.

Utvecklingsarbete på Kompetenscentrum

Gymnasieskolan och vuxenutbildningen samläser numera färre kurser, vilket har skapat ökad tydlighet, bättre planering och högre kvalitet i båda verksamheterna.

För gymnasieskolan har detta möjliggjort ett mer sammanhållet schema med ökad undervisningstid och utan håltimmar, vilket bidrar till bättre studiero och kontinuitet för eleverna.

För vuxenutbildningen har förändringen gett större flexibilitet i planeringen och möjliggjort införandet av flexkurser, vilket ökat tillgängligheten för vuxenstuderande. Kursutbudet har kunnat anpassas bättre efter elevunderlaget, vilket lett till att inga kurser behövt ställas in under året.

Året i siffror, tkr

Verksamhet	Summa Budget	Bokslut 2025	Avvikelse	Bokslut 2024	Bokslut 2023
Kultur och folkhälsonämnden	572	561	11	528	589
Kultur och folkhälsöförvaltningen	197 608	197 206	402	196 749	182 648
varav					
Kontorsövergripande	4 447	4 164	284	4 127	3 790
Fritid och folkhälsa	25 730	24 532	1 199	24 318	22 225
Kultur och bibliotek	14 716	14 714	2	13 612	9 557
IFO Barn och unga	34 493	36 096	-1 603	37 648	35 049
IFO Vuxen	11 547	12 936	-1 388	11 951	13 523
Kompetenscentrum	82 457	83 703	-1 246	84 217	76 786
Arbetsmarknadsåtgärder	9 787	8 184	1 603	7 709	7 098
Ekonomiskt bistånd	14 430	12 878	1 552	13 167	14 620
Summa	198 180	197 766	414	197 277	183 237

Nämndens intäkter och kostnader

Intäkter	-22 954	-27 380	4 426	-23 559	-23 676
Kostnader	221 134	225 146	-4 012	220 836	206 913
Summa	198 180	197 766	414	197 277	183 237

Information om avvikelserna mot budget finns i texten under rubriken Ekonomisk analys.

En mer detaljerad tabell och analys finns i nämndens eget bokslutsdokument.

Ekonomisk analys

Kultur- och folkhälsonämnden har en budget 2025 på 198 180 tkr och redovisar ett utfall på 197 766 tkr vilket ger en positiv avvikelse på 414 tkr. Avvikelsen motsvarar 0,2 procent av budgeten.

Kultur- och folkhälsonämnden har haft högre intäkter än budgeterat, vilket bland annat förklaras av intäkter från migrationsverket samt inestående projektmedel. Intäktsbudgeten från migrationsverket görs med försiktighet då den är individbaserad och utfallet kan snabbt förändras under året och mellan åren. Kostnaderna för året har en negativ avvikelse med 4 012 tkr och beror delvis på en återbetalning av ett statsbidrag för yrkesvux. Vidare beror avvikelserna på höga placeringskostnader för både IFO barn och missbruksplaceringar hos IFO vuxen.

Nämnds och förvaltningsövergripande redovisar en positiv avvikelse på 295 tkr vid årets slut. Den positiva avvikelserna utgörs av lägre övergripande kostnader samt inestående projektmedel.

Fritids och folkhälsa redovisar en positiv avvikelse på 1 199 tkr vid årets slut till följd av högre intäkter av statsbidrag. Verksamheten har också haft lägre kostnader för lokalvård i Gamla hallen till följd av den brand som utbröt i juli månad med efterföljande sanering och renovering.

IFO barn och unga redovisar en negativ avvikelse vid årets slut på 1 603 tkr. Verksamheten har haft höga placeringskostnader, men fick också ett statsbidrag på 1 850 tkr för ökade placeringskostnader. Vidare har verksamheten haft svårt att rekrytera personal med rätt kompetens och har varit i behov av konsult för att utföra lagstadgad verksamhet, vilket också förklarar den årets negativa avvikelse.

IFO vuxen redovisar en negativ avvikelse vid årets slut på 1 388 tkr till följd av höga kostnader för missbruksplaceringar. Placeringskostnaderna har en negativ avvikelse med cirka 1 960 tkr vid årets slut. Verksamheten har erhållit högre migrationsintäkter än budgeterat vilket gör den totala avvikelsen för året lägre.

Kompetenscentrum redovisar en negativ avvikelse på 1 246 tkr vid årets slut. Under året fick ett statsbidrag för yrkesvux betalas tillbaka. Återbetalningen blev 1 700 tkr högre än vad som budgeterats. Personalkostnaderna för verksamheten har under hösten minskat efter egna uppsägningar. Tjänsterna har delvis inte återanställts för att effektivisera inför kommande års volymminskning.

Arbetsmarknadsåtgärder redovisar en positiv avvikelse på 1 603 tkr till följd av vakanser inom verksamheten samt högre intäkter för arbetsmarknadsinsatser.

Ekonomiskt bistånd redovisar en positiv avvikelse på 1 552 tkr vid året slut till följd av färre antal ärenden än tidigare.

Resultat 2025

UPPFÖLJNING KVALITET

Verksamheterna inom kultur och fritid redovisar fortsatt positiva resultat med en sammanlagd nöjdhet på 92,5 procent. 70 procent av invånarna i åldern 16–84 år uppger att de har ett bra eller mycket bra självskattat hälsotillstånd.

Inom utbildningsområdet så ligger antalet godkända elever på gymnasie- och vuxenutbildning på 69,9 procent, vilket innebär en minskning jämfört med föregående år. Nya rutiner kring betygssättning gör att statistiken påverkas och fler F registreras istället för avbrott.

48,8 procent av eleverna fullgör sin studieväg på SFI inom två år, vilket är en ökning jämfört med 20 procent föregående år. Ingen elev har registrerats inom etableringen inom mätperioden. Inkommande elev kan tas emot inom 30 dagar.

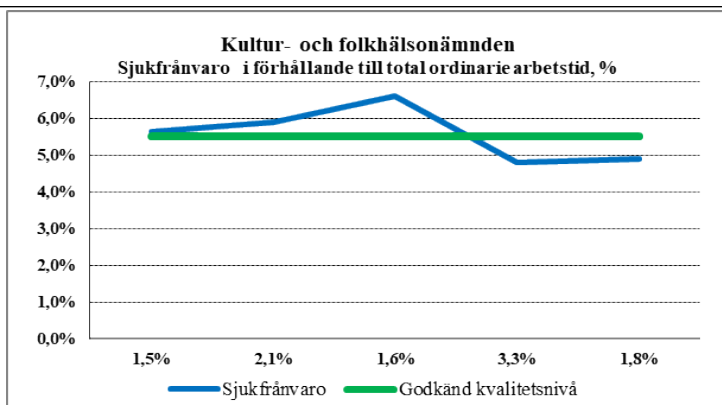
Nöjdheten med utbildningen ligger på 85,4 procent för vuxenutbildningen och 69,5 procent för gymnasieutbildningen.

13 procent av deltagarna på arbetsmarknadsenheten går vidare till arbete/studier. 56 procent upplever att de står närmare arbetsmarknaden efter start i arbetsmarknadsverksamhet.

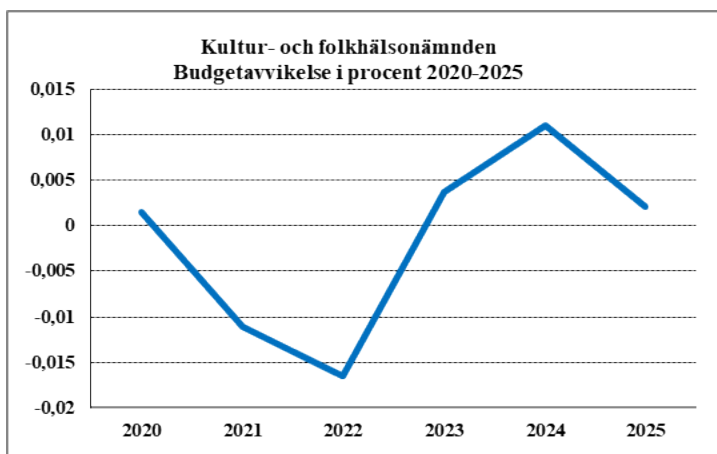
47 procent av personer som har ekonomiskt bistånd är långtidsförsörjningstagare, vilket är en minskning jämfört med föregående år. 91 procent kommer inte tillbaka inom ett år efter avslutad försörjningsstöd. Väntetid i antal dagar från första kontakttillfälle till vid nybesök och till beslut inom försörjningsstöd har minskat från föregående år till i genomsnitt 19 dagar.

85 procent av barn mellan 0–12 år återaktualiseras inte ett år efter avslutad utredning eller insats, av 40 avslutade barnärenden har 6 barn återkommit.

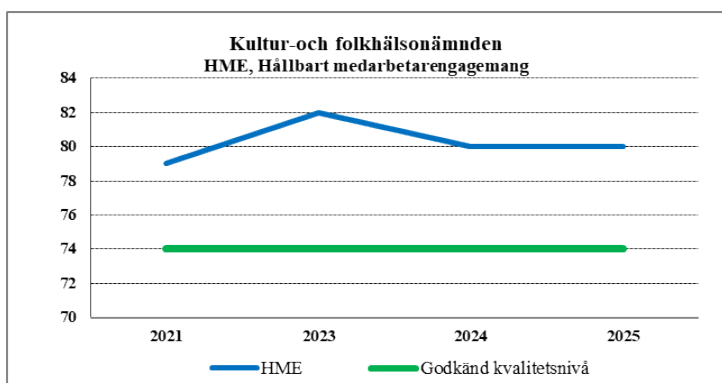
88 procent av ungdomar mellan 13–20 år återaktualiseras inte ett år efter avslutad utredning eller insats, av 33 avslutade ungdomsärenden har 4 ungdomar återkommit.



Kommunfullmäktige följer upp sjukfrånvaron i förhållande till ordinarie arbetstid. Kultur- och folkhälsonämnden har vid bokslutet 2025 en sjukfrånvaro motsvarande 4,9 procent vilket är 0,1 procentenheter högre jämfört med 2024. Kultur- och folkhälsonämnden klarar därmed kommunfullmäktiges nivå för god kvalitet som ligger på 5,5 procent.



Nyckeltalet där budgetavvikelse mäts i procent följs upp av kommunfullmäktige. En positiv budgetavvikelse ryms inom ramen för god kvalitet. Kultur- och folkhälsonämnden har en positiv avvikelse mot budget på 414 tkr, vilket innebär en avvikelse på 0,2 procent.



HME (Hållbart medarbetarengagemang) är ett viktigt nyckeltal som gör det möjligt att jämföra Hylte kommun med andra offentliga arbetsgivare. Kommunfullmäktige följer upp nyckeltalet och har beslutat att värdet för god kvalitet ligger på minst 74. Kultur- och folkhälsonämnden har vid senaste mätning (2024) ett värde på 80 vilket uppfyller kommunfullmäktiges mål för god kvalitet. Mätning har inte genomförts för 2025.

UPPFÖLJNING AV MÅL/UPPDRAG

Inför varje REP får nämnderna nya uppdrag/mål av kommunfullmäktige som följs upp vid delårsrapporten i augusti och årsboks slutet.

Kommunfullmäktige har tilldelat kultur- och folkhälsonämnden fem politiska mål. Kultur- och folkhälsonämnden beslutade 2025-03-20 om hur nämnden skulle hantera kommunfullmäktiges mål och kopplade sex uppdrag till målen.

Skapa trygga uppväxtvillkor för kommunens barn och ungdomar

Uppdrag: Kultur- och folkhälsonämnden uppdrar åt kultur- och folkhälsoförvaltningen att förstärka den uppsökande verksamheten via fältsekreterare. Nämnden beslutar även att under året starta upp trygghetsvandringar tillsammans med föreningslivet under ”riskkvällar”.

Fältsekreterartjänsten har utökats till heltid från och med 2025.

2025-09-18 beslutade kultur- och folkhälsonämnden att införa ett ekonomiskt stöd till trygghetsvandrande föreningar, motsvarande 1 500 kronor per tillfälle. Förvaltningen har fått i uppdrag att under 2025 starta upp trygghetsvandringar för föreningar som en pilotomgång. Utvärdering ska göras och denna ska mynna ut i ett förslag om ett nytt föreningsbidrag för trygghetsvandrande föreningar som införs 2026.

Uppdrag: Kultur- och folkhälsonämnden uppdrar åt kultur- och folkhälsoförvaltningen att sammanfatta de förändringar som krävs för att anpassa nämndens verksamheter utifrån nya socialtjänstlagen samt på vilket sätt det påverkar nämndens arbete att trygga uppväxtvillkoren för kommunens barn och ungdomar.

Kultur- och folkhälsonämnden har tagit de beslut som behövdes inför att nya socialtjänstlagen trädde i kraft. Förvaltningen arbetar nu vidare med att anpassa verksamheterna och arbeta utifrån intentionerna i nya lagen.

Fältsekreteraren och öppenvårdsteamet har arbetat mer förebyggande än tidigare. Det har också erbjudits insatser utan behovsprövning för att kunna hjälpa och trygga de barn och unga som lever i social utsatthet i ett tidigt skede.

Arbetet med Signs of Safety och införandet av SSPF-samarbetet är exempel på arbetssätt som tryggar uppväxtvillkoren för barn och unga. Signs of Safety består av en lösningsfokuserad metod för samtal med föräldrar och barn där man med utgångspunkt i en värdegrund kartlägger, riskbedömer, säkerhetsplanerar och följer upp den oro som finns för barnet och vad som kan behövas för att förstärka det som fungerar med hjälp av familjen och barnets nätverk. Under implementeringsdelen har fokus lagts på att arbeta med att lyfta familjens styrkor, involvera nätverket samt använda Signs of Safetys kartläggningsverktyg i utredningsarbetet.

Ansvara för samordning och samlokalisering av kommunala verksamheter och offentliga mötesrum

Uppdrag: Kultur- och folkhälsonämnden uppdrar åt kultur- och folkhälsoförvaltningen att löpande åiterrapportera arbetet med allaktivitetshuset Forum.

Uppdraget har återrapporterats på nämndens sammanträden i oktober och december.

Arbetet med omställningen av Forum till ett allaktivitetshus har varit prioriterat under 2025 och ett upphandlingsunderlag har färdigställts. I arbetet har stor hänsyn tagits till byggnadens befintliga konstruktion. Planlösningen har i möjligaste mån bibehållits för att begränsa kostnaderna, vilket även minskar risken för oförutsedda utmaningar kopplade till äldre byggteknik.

Den lösa inredningen i byggnaden har inventerats och beaktats i planeringen av återbruk. Detta bedöms bidra till kostnadseffektivitet samt utgör en del av verksamhetens arbete för ökad hållbarhet.

I samverkan med utvecklings- och hållbarhetsavdelningen har ett hållbarhetslån med inriktning mot social hållbarhet beviljats. I ansökan har ungdomar identifierats som en särskilt prioriterad målgrupp, med underlag från ungdomarnas egna synpunkter, bland annat genom LUPP-undersökningen.

Parallellt med framtagandet av upphandlingsunderlaget har möjligheter till samverkan mellan verksamheter i det framtida allaktivitetshuset kartlagts, med särskilt fokus på barn och unga. I november antogs en budget som innebar förändrade förutsättningar för omställningsarbetet, vilket medförde en omprioritering av fokus. Arbetet med att ta fram ett verksamhetsprogram för våren initierades därför i december.

Möjligheter till meningsfull fritid för alla kommuninvånare

Uppdrag: Kultur- och folkhälsonämnden uppdrar åt kultur- och folkhälsoförvaltningen att sammanställa de möjligheter, i Hylte kommuns regi eller som emottar bidrag från densamma, som finns till meningsfull fritid för alla kommunens invånare samt ge förslag på möjliga förbättringar där det kan anses finnas sådana behov.

På nämndens sammanträde i oktober redovisade förvaltningen en sammanställning som fokuserade på två områden, anläggningar och aktiviteter. De föreningsaktiviteter som är listades avsåg verksamhet i föreningar som erhöll någon form av kommunalt bidrag under 2024.

För att förbättra utbudet på aktiviteter i kommunal regi har stort fokus legat på att öka ämnesbredden inom kulturskolan.

Höja elevers resultat och betyg

Uppdrag: Kultur- och folkhälsonämnden uppdrar åt kultur- och folkhälsoförvaltningen att ge förslag på förändringar och/eller förbättringar som kan göras för att höja elevers resultat och betyg.

Hylte gymnasieskola och vuxenutbildning arbetar löpande med förändringar och förbättringar som för att höja elevers resultat. Ett fokusområde som arbetats med har varit att motverka problematisk skolfrånvaro under 2025, där vårterminens frånvaro låg på 35,9 procent och höstens frånvaro sjunkit till 23 procent.

Andel godkända betyg bland gymnasieelever har under verksamhetsåret höjts med 23,9 procentenheter sedan föregående år, från 62,5 procent 2024 till 86,4 procent 2025.

Minska andel kommuninvånare vars ekonomi är beroende av ekonomiskt bistånd

Uppdrag: Kultur- och folkhälsonämnden uppdrar åt kultur- och folkhälsoförvaltningen att arbeta löpande med de slutsatser som dragits efter genomlysningen av ekonomiskt bistånd.

Antalet hushåll som har blivit beviljade ekonomiskt bistånd under 2025 har minskat med 7,6 procent jämfört med föregående år. I genomsnitt har 107 hushåll haft ekonomiskt bistånd under 2025, jämfört med i genomsnitt 116 hushåll under 2024. Under året har 81 nya hushåll tillkommit och 107 hushåll avslutats. 48 procent av hushållen är barnfamiljer, vilket innebär en ökning med 1 procentenhet jämfört med föregående år.

Arbetet bedrivs i linje med de slutsatser som dragits efter genomlysningen av ekonomiskt bistånd samt i enlighet med intentionerna i den nya socialtjänstlagen.

Framtid

Målsättningen är att personal från myndighetssidan ska kunna flyttas över till utförarsidan (öppenvården). Detta innebär en större öppenvård som arbetar förebyggande och behandlande utan att anställa mer personal. IFO Barn och unga ska erbjuda stöd och hjälp i ett tidigt skede och när klienterna är som mest motiverade.

Ett fortsatt fokus på att vidareutveckla hemmaplanslösningar för personer med riskbruk, skadligt bruk och beroende bedöms vara en viktig del i verksamheternas långsiktiga utveckling. Det behövs flexibla lösningar inom boende och sysselsättning.

Gymnasieskolan ser ett fortsatt inflöde av elever till IM-program och det kommunala aktivitetsansvaret (KAA), vilket innebär fortsatt behov av utveckling och effektivisering av KAA-arbetet. Fokus ligger på kartläggning, resursöversyn och omorganisering för att bättre möta målgruppens behov.

Under våren kommer en ny typ av arrangemang på Forum att anordnas: Scensnack. Det kommer att vara en talkshow med musikinslag, som kommer att genomföras av kulturutvecklaren med gäster. Det kommer finnas möjlighet att ta en fika på Forum under öppettiderna för biljettförsäljning.



Grunduppdrag

Rapportering bokslut 2025

Kultur- och folkhälsoförvaltningen

Grunduppdrag

Fas: Rapportering bokslut 2025 **Rapportperiod:** 2025-12-31 **Organisation:**
Kultur- och folkhälsoförvaltningen

Innehåll


Ekonomi	4
KF02 Nämndernas budgetavvikelse (%).....	4
Kommun och politik	5
KF09 Nöjd medarbetare	5
KF10 Sjukfrånvaro kommunalt anställda, totalt (%).....	5
Kultur och Fritid.....	6
KF15 Andel som är nöjda vid fysiska besök inom kultur- och fritidsverksamheten (%)	6
KFN02 Lån från kommunala bibliotek, antal/inv.....	6
KFN03 Nöjdhet bibliotek.....	6
KFN04 Arrangera utställningar	6
KFN05 Anordna kulturarrangemang, vuxna	7
KFN06 Anordna kulturarrangemang, barn.....	7
KFN09 Nöjdhetsgraden bland besökare på Örnahallens hälsocenter	7
KFN10 Enkät kring nöjdhet/bemötande för alla föreningskontakter	7
KFN11 Stöd av hälsocoach, inom fem dagar.	7
KFN14 Nöjdhet bland besökare på fritidsgården.....	8
KFN41 Nöjdhet bland besökare på mobil fritidsgård.....	8
KFN42 Antal fysiska besökare på biblioteket/år	8
KFN46 Nöjdhet DigidelCenters besökare	8
KFN47 Antal besökare på offentliga kulturarrangemang	9
KFN48 Antal besökare per film i genomsnitt	9
KFN43 Andel utförda språkstartsbesök vid 6 månader.....	9
KFN44 Antal läsfrämjande aktiviteter, vuxna.....	9
KFN45 Antal läsfrämjande aktiviteter, barn och unga	9
KFN64 Andel inköp på förslag från besökare.....	10
Näringsliv och arbete	11
KF16 Andel som kommer ut i arbete eller studier efter avslut inom arbetsmarknadsverksamhet (%).....	11
KFN39 Tid till träff med handläggare, missbruk inom fem dagar	11
KFN61 Andel slutförda uppdrag.....	11
KFN62 Nöjdhet hos individer som deltagit i arbetsmarknadsinsats	11

KFN63 Tid till sysselsättning, inom en vecka	12
KF43 Andel deltagare som tre månader efter start i arbetsmarknadsverksamhet upplever att de står närmare arbetsmarknaden.....	12
Omsorg och hjälp	13
KF26 Väntetid i antal dagar från första kontakttillfället för ansökan vid nybesök till beslut inom försörjningsstöd	13
KF27 Andel långtidsförsörjningstagare av totalt antal personer med ekonomiskt bistånd (%)	13
KFN22 Tid till skyddat boende samma dag	13
KF23 Andel barn och ungdomar som upplever det som lätt att få kontakt med socialsekreteraren (%).....	13
KFN51 Upplevelsen att kunna påverka sin situation i kontakt med IFO barn och unga.....	14
KFN52 Andel (%) som upplever ett gott bemötande.....	14
KF24 Andel ej återaktualiserade barn 0-12 år ett år efter avslutad utredning eller insats (%)...	14
KF25 Andel ej återaktualiserade ungdomar 13-20 år ett år efter avslutad utredning eller insats (%).....	14
KF41 Invånare 16-84 år med bra självskattat hälsotillstånd	15
KFN65 Andel som upplever ett gott bemötande från IFO vuxen.....	15
KFN66 Andel ej återaktualiserade vuxna med missbruksproblem över 21år ett år efter avslutad utredning eller insats.....	15
KFN68 Tid till budget- och skuldrådgivare inom fyra veckor.....	15
KF46 Ej återaktualiserade personer med försörjningsstöd ett år efter avslutat försörjningsstöd, andel (%)	16
Utbildning och barnomsorg	17
KF36 Väntetid i antal dagar till utbildning i svenska för invandrare (SFI).....	17
KF37 Andel elever som fullgör sin studieväg på SFI (%)	17
KFN74 Andel godkända elever SFI.....	17
KFN75 Andel av kursdeltagarna på SFI som har slutfört kurs (oavsett betyg A-F).....	17
KF40 Nöjdhet gymnasieutbildningen (%)	18
KFN57 Andel av kursdeltagarna på grundvux som har slutfört kurs (oavsett betyg A-F) av antalet som har påbörjat kurs.....	18
KFN70 Andel godkända elever av de som slutför kurser på grundvux.....	18
KFN35 Trygghet på vuxenutbildningen.....	18
KFN59 Inflytande på vuxenutbildningen.....	19
KF35 Nöjdhet vuxenutbildningen (%).....	19
KFN60 Trivsel på vuxenutbildningen	19
KF47 Andel godkända elever på gymnasieskola och vuxenutbildningen	19
KFN71 Andel godkända elever av de som slutför kurser på gymnasievux.....	20
KFN72 Andel elever på introduktionsprogrammen som övergår till nationellt program.....	20
KFN73 Andel elever på introduktionsprogram som övergår till annan utbildning eller arbete (men inte nationellt program)	20
KFN69 Andel godkända elever på gymnasieskolan.....	20

KFN76 Trygghet på gymnasieutbildningen.....	21
KFN77 Trivsel på gymnasieutbildningen.....	21
KFN78 Inflytande på gymnasieutbildningen.....	21
KFN80 Andel av kursdeltagarna på gymnasieutbildningen som har slutfört kurs (oavsett betyg A-F) av antalet som har påbörjat kurs.....	21
KFN81 Andel gymnasieelever med examen inom 4 år, hemkommun (saknas).....	22

Ekonomi

KF02 Nämndernas budgetavvikelse (%)


Utfall 2025	2024	2023	2022	Bedömning	Trend
0,2%	1,1%	0,4%	-1,7%		↗

Senaste kommentar (2025-12-31):

Kultur- och folkhälsonämnden har en positiv avvikelse mot budget på 414 tkr, vilket innebär en avvikelse på 0,2 procent.

Kommun och politik


KF09 Nöjd medarbetare

Utfall 2025	2024	2023	2022	Bedömning	Trend
80	80	82			→

Senaste kommentar (2025-12-31):

Under 2025 har det inte gjorts någon medarbetarenkät, då mätningen har flyttats till våren istället för hösten.

KF10 Sjukfrånvaro kommunalt anställda, totalt (%)


Utfall 2025	2024	2023	2022	Bedömning	Trend
4,9%	4,8%	6,6%	5,9%		↘

Senaste kommentar (2025-12-31):

Målvärdet är uppnått.

Kultur och Fritid


KF15 Andel som är nöjda vid fysiska besök inom kultur- och fritidsverksamheten (%)

Utfall 2025	2024	2023	2022	Bedömning	Trend
92,5%	95,0%	90,3%	95,2%		↘

Senaste kommentar (2025-12-31):

Målet är uppnått men nöjdheten har minskat något jämfört med föregående år. Övrigt mål. Avser nöjdhet vid besök på bibliotek, Digidelcenter och Örnahallens Hälsocenter.


KFN02 Lån från kommunala bibliotek, antal/inv

Utfall 2025	2024	2023	2022	Bedömning	Trend
18,00	14,00	9,20	8,00		↗

Senaste kommentar (2025-12-31):

Andelen lån ökar fortsatt markant. Andelen digitala lån har ökat med ca 42 000 lån samtidigt som de fysiska lånen har minskat med ca 3 000 lån. En orsak till ökningen kan vara att dagstidningar inte längre delas ut varje dag i delar av kommunen och att låntagare via tjänsten PressReader läser dagstidningar digitalt (hemifrån) utan kostnad.


KFN03 Nöjdhet bibliotek

Utfall 2025	2024	2023	2022	Bedömning	Trend
77,0%	85,0%	84,0%	89,0%		↘

Senaste kommentar (2025-12-31):

Under 2025 har det funnits haft en del stök under meröppet, då andelen meröppet-besök har ökat på Hylte bibliotek. Det har inneburit att biblioteket under meröppet tyvärr inte alltid varit samma lugna plats som tidigare.


KFN04 Arrangera utställningar

Utfall 2025	2024	2023	2022	Bedömning	Trend
19	22	22	14		↘

Senaste kommentar (2025-12-31):

Målvärdet är uppnått.


KFN05 Anordna kulturarrangemang, vuxna

Utfall 2025	2024	2023	2022	Bedömning	Trend
54	45	51	18		↗

Senaste kommentar (2025-12-31):

Målvärdet är uppnått.


KFN06 Anordna kulturarrangemang, barn

Utfall 2025	2024	2023	2022	Bedömning	Trend
65	76	46	49		↘

Senaste kommentar (2025-12-31):

Målvärdet är uppnått.


KFN09 Nöjdhetsgraden bland besökare på Örnahallens hälsocenter

Utfall 2025	2024	2023	2022	Bedömning	Trend
93,0%	96,0%	91,6%	91,8%		↘

Senaste kommentar (2025-12-31):

Målvärde uppnått.


KFN10 Enkät kring nöjdhet/bemötande för alla föreningskontakter

Utfall 2025	2024	2023	2022	Bedömning	Trend
100,0%	100,0%		93,0%		→

Senaste kommentar (2025-12-31):

Målvärdet är uppnått.

KFN11 Stöd av hälsocoach, inom fem dagar.

Utfall 2025	2024	2023	2022	Bedömning	Trend
100,0%	100,0%	100,0%	100,0%		→

Senaste kommentar (2025-12-31):

Målet är uppnått.

KFN14 Nöjdhet bland besökare på fritidsgården

Utfall 2025	2024	2023	2022	Bedömning	Trend
	100,0%	100,0%	100,0%	○	–

Senaste kommentar (2025-12-31):

För få svarande på enkäten för att kunna redovisa resultat.

KFN41 Nöjdhet bland besökare på mobil fritidsgård

Utfall 2025	2024	2023	2022	Bedömning	Trend
	100%	87%	100%	○	–

Senaste kommentar (2025-12-31):

För få svarande på enkäten för att kunna redovisa resultat.

KFN42 Antal fysiska besökare på biblioteket/år

Utfall 2025	2024	2023	2022	Bedömning	Trend
46 605	40 047	34 428	31 656	●	↗

Senaste kommentar (2025-12-31):

För första gången sedan pandemin är överträffar andelen fysiska besökare målvärdet. En av orsakerna är att meröppet under 2025 använts mer frekvent på Hylte bibliotek. Under 2025 har andelen meröppetbesök ökat från ca 10 500 besök till 14 000 besök på de tre biblioteken. Andelen besök under ordinarie öppettid har också ökat med ca 3 000 besök jämfört med 2024. Samtidigt har andelen fysiska lån minskat, vilket innebär att bibliotekets sociala funktion som mötesplats har ökat.


KFN46 Nöjdhet DigidelCenters besökare

Utfall 2025	2024	2023	2022	Bedömning	Trend
100%	85%	89%	100%	●	↗

Senaste kommentar (2025-12-31):

Målvärdet är uppnått.


KFN47 Antal besökare på offentliga kulturarrangemang

Utfall 2025	2024	2023	2022	Bedömning	Trend
8 449	10 039	8 903	6 641		↘

Senaste kommentar (2025-12-31):

Målvärdet är uppnått.


KFN48 Antal besökare per film i genomsnitt

Utfall 2025	2024	2023	2022	Bedömning	Trend
19	22	15	15		↘

Senaste kommentar (2025-12-31):

Målvärdet är inte uppnått under de 8 första månaderna. Under de 4 sista månaderna var besöksantalet 27 besökare/film. Många "stor-filmer" släpptes under perioden.


KFN43 Andel utförda språkstartsbesök vid 6 månader

Utfall 2025	2024	2023	2022	Bedömning	Trend
96%	90%	97%	95%		↗

Senaste kommentar (2025-12-31):

Målvärdet är uppnått.


KFN44 Antal läsfrämjande aktiviteter, vuxna

Utfall 2025	2024	2023	2022	Bedömning	Trend
49	42	48	49		↗

Senaste kommentar (2025-12-31):

Målvärdet är uppnått.


KFN45 Antal läsfrämjande aktiviteter, barn och unga

Utfall 2025	2024	2023	2022	Bedömning	Trend
91	151	134	118		↘

Senaste kommentar (2025-12-31):

Målvärdet är uppnått.

KFN64 Andel inköp på förslag från besökare


Utfall 2025	2024	2023	2022	Bedömning	Trend
99,0%	97,0%	95,0%	97,0%		↗

Senaste kommentar (2025-12-31):

Målvärdet är uppnått.

Näringsliv och arbete


KF16 Andel som kommer ut i arbete eller studier efter avslut inom arbetsmarknadsverksamhet (%)

Utfall 2025	2024	2023	2022	Bedömning	Trend
13,0%	10,6%	17,3%	30,0%		↗

Senaste kommentar (2025-12-31):

Målvärde ej uppnått. 9 av 70 personer har gått vidare till arbete eller studier efter avslut.


KFN39 Tid till träff med handläggare, missbruk inom fem dagar

Utfall 2025	2024	2023	2022	Bedömning	Trend
75	95	92	92		↘

Senaste kommentar (2025-12-31):

Av 15 personer som ansökte om stöd för sitt missbruk, fick 12 personer tid till träff med handläggare inom en vecka.


KFN61 Andel slutförda uppdrag

Utfall 2025	2024	2023	2022	Bedömning	Trend
97,0%	98,6%	100,0%	68,0%		↘

Senaste kommentar (2025-12-31):

Målvärde uppnått. Av 73 avslutade personer inom arbetsmarknadsenheten har 2 avslutats utan att uppdraget har kunnat slutföras.


KFN62 Nöjdhet hos individer som deltagit i arbetsmarknadsinsats

Utfall 2025	2024	2023	2022	Bedömning	Trend
81,0%	80,4%	84,2%			↗

Senaste kommentar (2025-12-31):

Målvärde uppnått.


KFN63 Tid till sysselsättning, inom en vecka

Utfall 2025	2024	2023	2022	Bedömning	Trend
100,0%	93,6%	69,0%	73,0%		↗

Senaste kommentar (2025-12-31):

Målvärde uppnått. Samtliga 43 har anvisats till jobbtorg inom en vecka.

KF43 Andel deltagare som tre månader efter start i arbetsmarknadsverksamhet upplever att de står närmare arbetsmarknaden


Utfall 2025	2024	2023	2022	Bedömning	Trend
56,0%	65,1%				↘

Senaste kommentar (2025-12-31):

Målvärde inte uppnått. Mätmetoden (SKAPA) bygger på självskattning där många skattar sig högt redan vid start och därför inte visar någon ökning efter tre månader. För vissa blir egna hinder tydligare först efter en tid i verksamheten, vilket gör att utvecklingen inte fångas i tre-månadersmätningen men kan bli synlig vid en längre uppföljning.

Omsorg och hjälp


KF26 Väntetid i antal dagar från första kontakttillfället för ansökan vid nybesök till beslut inom försörjningsstöd

Utfall 2025	2024	2023	2022	Bedömning	Trend
19	23	22	24		↗

Senaste kommentar (2025-12-31):

Målvärde är delvis uppnått, med viss förbättring jämfört med föregående mätningar. Vissa nybesöksärenden med långa handläggningstider, där beslut inte kan fattas i väntan på kompletterande handlingar från sökande, höjer medelvärdet för nyckeltal.


KF27 Andel långtidsförsörjningstagare av totalt antal personer med ekonomiskt bistånd (%)

Utfall 2025	2024	2023	2022	Bedömning	Trend
47,0%	53,1%	51,0%	40,0%		↗

Senaste kommentar (2025-12-31):

Målvärdet är ej uppnått. Avser år 2024, publicering av resultat redovisas året efter i Kolada. Trenden minskar jämfört med tidigare år, både i andel och faktiska tal. 116 personer var långtidsförsörjningstagare under 2024, jämfört med 147 personer 2023.


KFN22 Tid till skyddat boende samma dag

Utfall 2025	2024	2023	2022	Bedömning	Trend
100,0%	100,0%	100,0%	100,0%		→

Senaste kommentar (2025-12-31):

Målvärde uppnått.


KF23 Andel barn och ungdomar som upplever det som lätt att få kontakt med socialsekreteraren (%)

Utfall 2025	2024	2023	2022	Bedömning	Trend
83,0%	81,0%	83,0%	85,2%		↗

Senaste kommentar (2025-12-31):

Målvärde är delvis uppnått. 83 % (av 50 svarande) upplever det som lätt att få kontakt med IFO barn och unga.


KFN51 Upplevelsen att kunna påverka sin situation i kontakt med IFO barn och unga.

Utfall 2025	2024	2023	2022	Bedömning	Trend
77,0%	77,4%	76,0%	69,4%		↘

Senaste kommentar (2025-12-31):

Målvärde är delvis uppnått. 77 % (av 50 svarande) upplever det som lätt att få kontakt med IFO barn och unga.


KFN52 Andel (%) som upplever ett gott bemötande

Utfall 2025	2024	2023	2022	Bedömning	Trend
78,0%	80,6%	82,0%	79,5%		↘

Senaste kommentar (2025-12-31):

Målvärde är delvis uppnått. 78 % (av 50 svarande) upplever det som lätt att få kontakt med IFO barn och unga.


KF24 Andel ej återaktualiserade barn 0-12 år ett år efter avslutad utredning eller insats (%)

Utfall 2025	2024	2023	2022	Bedömning	Trend
85,0%	80,0%	88,0%	69,5%		↗

Senaste kommentar (2025-12-31):

Målvärde är delvis uppnått. 34 av 40 barn har inte återkommit inom ett år efter avslutad utredning eller insats.


KF25 Andel ej återaktualiserade ungdomar 13-20 år ett år efter avslutad utredning eller insats (%)

Utfall 2025	2024	2023	2022	Bedömning	Trend
88,0%	83,0%	82,0%	80,1%		↗

Senaste kommentar (2025-12-31):

Målvärde är delvis uppnått. 29 av 33 ungdomar har inte återkommit inom ett år efter avslutad utredning eller insats.


KF41 Invånare 16-84 år med bra självskattat hälsotillstånd

Utfall 2025	2024	2023	2022	Bedömning	Trend
70,0%	70,0%	70,0%	70,0%		→

Senaste kommentar (2025-12-31):

Målvärde är uppnått. Mätningen görs inte varje år och inga nya värden har publicerats sedan föregående redovisning i årsbokslutet 2024.


KFN65 Andel som upplever ett gott bemötande från IFO vuxen

Utfall 2025	2024	2023	2022	Bedömning	Trend
81,0%	83,2%	73,0%	82,0%		↗

Senaste kommentar (2025-12-31):

Målvärde är uppnått. 81 % (av 23 inkomna svar) upplever gott bemötande från IFO vuxen, enligt brukarundersökning.


KFN66 Andel ej återaktualiserade vuxna med missbruksproblem över 21år ett år efter avslutad utredning eller insats

Utfall 2025	2024	2023	2022	Bedömning	Trend
73,0%	81,0%	78,0%	88,0%		↗

Senaste kommentar (2025-12-31):

Målet är delvis uppnått. Av 32 avslutade ärenden som rör vuxna med missbruksproblematik, har 21 personer inte återkommit inom ett år efter avslutad utredning eller insats.


KFN68 Tid till budget- och skuldrådgivare inom fyra veckor

Utfall 2025	2024	2023	2022	Bedömning	Trend
45,0%		100,0%			–

Senaste kommentar (2025-12-31):

22 av 48 personer har fått tid inom 4 veckor till budget- och skuldrådgivare. Tidigare har tjänsten varit vakant och det tar tid att arbeta bort kö, samtidigt som det finns ett inflöde av ärenden.

KF46 Ej återaktualiserade personer med försörjningsstöd ett år efter avslutat försörjningsstöd, andel (%)


Utfall 2025	2024	2023	2022	Bedömning	Trend
91,0%	83,0%	91,0%	82,0%		↗

Senaste kommentar (2025-12-31):

Målvärde uppnått. 21 av 23 personer har inte återkommit inom ett år efter avslutat försörjningsstöd

Utbildning och barnomsorg


KF36 Väntetid i antal dagar till utbildning i svenska för invandrare (SFI)

Utfall 2025	2024	2023	2022	Bedömning	Trend
30	60	60	30		↗

Senaste kommentar (2025-12-31):

Ingen elev har registrerats inom etableringen inom mätperioden. Inkommande elev kan tas emot inom 30 dagar.


KF37 Andel elever som fullgör sin studieväg på SFI (%)

Utfall 2025	2024	2023	2022	Bedömning	Trend
48,4%	20,0%	11,0%	6,6%		↗

Senaste kommentar (2025-12-31):

Andelen elever som fullgör sin studieväg har ökat. 2017 ändrades förordningen som styr SFI-studievägar vilket innebär att alla studievägar avslutas med kurs D (studieväg 1: A-D, studieväg 2: B-D, studieväg 3: C-D). Många elever avslutar dock sina studier efter 2 kurser för att gå vidare ut i arbetslivet eller liknande.


KFN74 Andel godkända elever SFI

Utfall 2025	2024	2023	2022	Bedömning	Trend
82,8%	92,3%	75,4%	100,0%		↘

Senaste kommentar (2025-12-31):

Andelen godkända har minskat i och med att elevunderlaget förändrats. Det nuvarande elevunderlaget har överlag spenderat mindre tid i Sverige än tidigare.


KFN75 Andel av kursdeltagarna på SFI som har slutfört kurs (oavsett betyg A-F)

Utfall 2025	2024	2023	2022	Bedömning	Trend
67,4%	44,8%	38,5%	29,2%		↗

Senaste kommentar (2025-12-31):

Fler elever väljer att stanna i studier. Delvis på grund av det kvalitetsarbete som lagts ner på skolformen, men även på grund av det ekonomiska läget i samhället. Färre elever lämnar sina studier på grund av arbete.


KF40 Nöjdhet gymnasieutbildningen (%)

Utfall 2025	2024	2023	2022	Bedömning	Trend
69,5%		69,3%	70,0%		→

Senaste kommentar (2025-12-31):

Nöjdheten förblir relativt oförändrad mellan åren. Majoriteten av eleverna som tas emot vid gymnasieskolan har en tidigare skoltrötthet vilket påverkar målvärdet.


KFN57 Andel av kursdeltagarna på grundvux som har slutfört kurs (oavsett betyg A-F) av antalet som har påbörjat kurs.

Utfall 2025	2024	2023	2022	Bedömning	Trend
83,5%	70,4%	70,6%	65,2%		↗

Senaste kommentar (2025-12-31):

Fler elever väljer att avsluta sin kurs än tidigare, även om det innebär ett underkänt betyg. Det ekonomiska läget i samhället bidrar till att eleverna stannar kvar längre i studierna.


KFN70 Andel godkända elever av de som slutför kurser på grundvux

Utfall 2025	2024	2023	2022	Bedömning	Trend
67,0%	73,5%	71,6%	88,1%		↘

Senaste kommentar (2025-12-31):

Nya rutiner kring betygssättning gör att statistiken påverkas och fler F registreras istället för avbrott.


KFN35 Trygghet på vuxenutbildningen

Utfall 2025	2024	2023	2022	Bedömning	Trend
87,5%	65,0%	80,0%	80,0%		↗

Senaste kommentar (2025-12-31):

Tryggheten på skolan ökar drastiskt efter flertalet insatser under året.


KFN59 Inflytande på vuxenutbildningen

Utfall 2025	2024	2023	2022	Bedömning	Trend
92,6%	75,0%	73,1%	69,3%		↗

Senaste kommentar (2025-12-31):

Inflytandet på skolan ökar drastiskt efter flertalet insatser under året.


KF35 Nöjdhet vuxenutbildningen (%)

Utfall 2025	2024	2023	2022	Bedömning	Trend
82,1%	85,4%	69,3%	75,0%		↘

Senaste kommentar (2025-12-31):

Nöjdheten vid vuxenutbildningen förblir relativt oförändrad från föregående år.


KFN60 Trivsel på vuxenutbildningen

Utfall 2025	2024	2023	2022	Bedömning	Trend
89,3%	81,3%	81,8%	76,5%		↗

Senaste kommentar (2025-12-31):

Insatser har gjorts under läsåret för att separera ungdomsgrupper och vuxengrupper i undervisningen. Detta har resulterat i en ökad trivsel på skolan.


KF47 Andel godkända elever på gymnasieskola och vuxenutbildningen

Utfall 2025	2024	2023	2022	Bedömning	Trend
69,9%	79,0%	86,6%	72,2%		↘

Senaste kommentar (2025-12-31):

Nya rutiner kring betygssättning gör att statistiken påverkas och fler F registreras istället för avbrott. Den nya gymnasiereformen innebär även att det slutgiltiga betyget ändras när ett betyg på en högre nivå sätts. Det är således mer fördelaktigt för elever att läsa klart kursen, och gå vidare till nästa nivå, även om det innebär ett underkänt betyg.


KFN71 Andel godkända elever av de som slutför kurser på gymnasievux

Utfall 2025	2024	2023	2022	Bedömning	Trend
70,0%	83,9%	88,4%	83,0%		↘

Senaste kommentar (2025-12-31):

Nya rutiner kring betygssättning gör att statistiken påverkas och fler F registreras istället för avbrott. Den nya gymnasiereformen innebär även att det slutgiltiga betyget ändras när ett betyg på en högre nivå sätts. Det är således mer fördelaktigt för elever att läsa klart kursen, och gå vidare till nästa nivå, även om det innebär ett underkänt betyg.


KFN72 Andel elever på introduktionsprogrammen som övergår till nationellt program

Utfall 2025	2024	2023	2022	Bedömning	Trend
12,1%	12,1%	18,5%	33,7%		→

Senaste kommentar (2025-12-31):

Då mätvärdet inte kan mätas mitt i ett läsår förblir värdet oförändrat.


KFN73 Andel elever på introduktionsprogram som övergår till annan utbildning eller arbete (men inte nationellt program)

Utfall 2025	2024	2023	2022	Bedömning	Trend
19,0%	19,0%	44,4%	56,3%		→

Senaste kommentar (2025-12-31):

Då mätvärdet inte kan mätas mitt i ett läsår förblir värdet oförändrat.


KFN69 Andel godkända elever på gymnasieskolan

Utfall 2025	2024	2023	2022	Bedömning	Trend
86,4%	62,5%	66,9%	57,3%		↗

Senaste kommentar (2025-12-31):

Ett större kvalitetsarbete har genomförts under läsåret 25/26 vilket innebär en separering av gymnasieutbildning och vuxenutbildning för att bättre kunna anpassa utbildningen efter ungdomarnas behov.


KFN76 Trygghet på gymnasieutbildningen

Utfall 2025	2024	2023	2022	Bedömning	Trend
91,7%	88,0%	95,8%	72,0%		↗

Senaste kommentar (2025-12-31):

Ett större kvalitetsarbete har genomförts för att öka tryggheten vid gymnasieutbildningen. Bland annat har gymnasieelever fått hemklassrum och egna raster separata från vuxenutbildningen.


KFN77 Trivsel på gymnasieutbildningen

Utfall 2025	2024	2023	2022	Bedömning	Trend
84,7%	76,0%	74,2%	70,8%		↗

Senaste kommentar (2025-12-31):

Fler elever uppger att de trivs på skolan. Det finns tillgång till flera stödfunktioner och utrymmen på skolan för både egna studier och rastaktiviteter.


KFN78 Inflytande på gymnasieutbildningen

Utfall 2025	2024	2023	2022	Bedömning	Trend
84,9%		79,9%	68,2%		↗

Senaste kommentar (2025-12-31):

Efter upprättandet av traditionella gymnasieklasser vid skolan har även möjligheten att genomföra schemalagda elevråd ökat. Fler elever känner också en större möjlighet att påverka lektioner och undervisningsplanering.


KFN80 Andel av kursdeltagarna på gymnasievux som har slutfört kurs (oavsett betyg A-F) av antalet som har påbörjat kurs

Utfall 2025	2024	2023	2022	Bedömning	Trend
91,3%	85,3%	74,6%	78,0%		↗

Senaste kommentar (2025-12-31):

Fler elever väljer att avsluta sin kurs än tidigare, även om det innebär ett underkänt betyg. Det ekonomiska läget i samhället bidrar till att eleverna stannar kvar längre i studierna. Den nya gymnasiereformen innebär även att det slutgiltiga betyget ändras när ett betyg på en högre nivå sätts. Det är således mer fördelaktigt för elever att läsa klart kursen, och gå vidare till nästa nivå, även om det innebär ett underkänt betyg.

KFN81 Andel gymnasieelever med examen inom 4 år, hemkommun (saknas)

Utfall 2025	2024	2023	2022	Bedömning	Trend
73,1%	73,1%	70,5%	62,6%		→

Senaste kommentar (2025-12-31):

Ingen förändring har skett i antalet elever som går vidare med en examen inom 4 år. Mätningen görs endast en gång om året på nationell nivå.